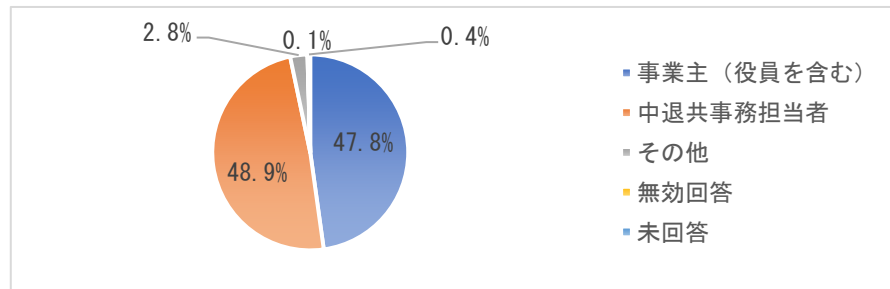


新規加入企業向けアンケート

対象：令和4年8月から令和5年7月までに新規契約を締結した、被共済者が5名以上の事業所

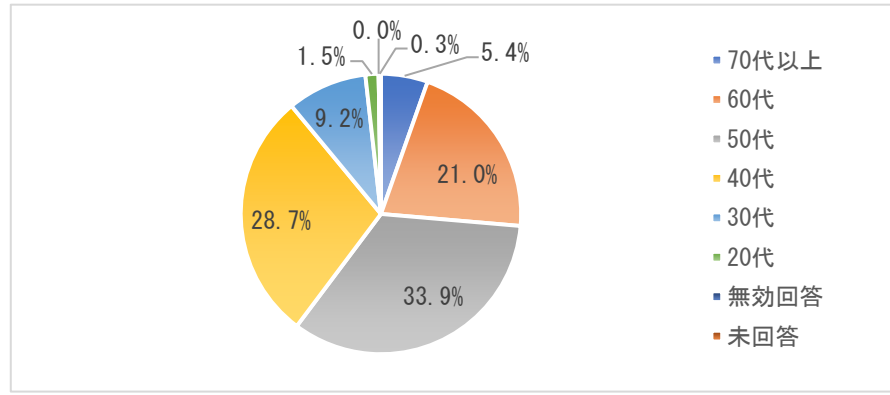
設問1. 回答者の属性

	令和5年度	
	件数	割合
事業主（役員を含む）	725	47.8%
中退共事務担当者	742	48.9%
その他	43	2.8%
無効回答	1	0.1%
未回答	6	0.4%
母数（有効回答数）	1,517	-



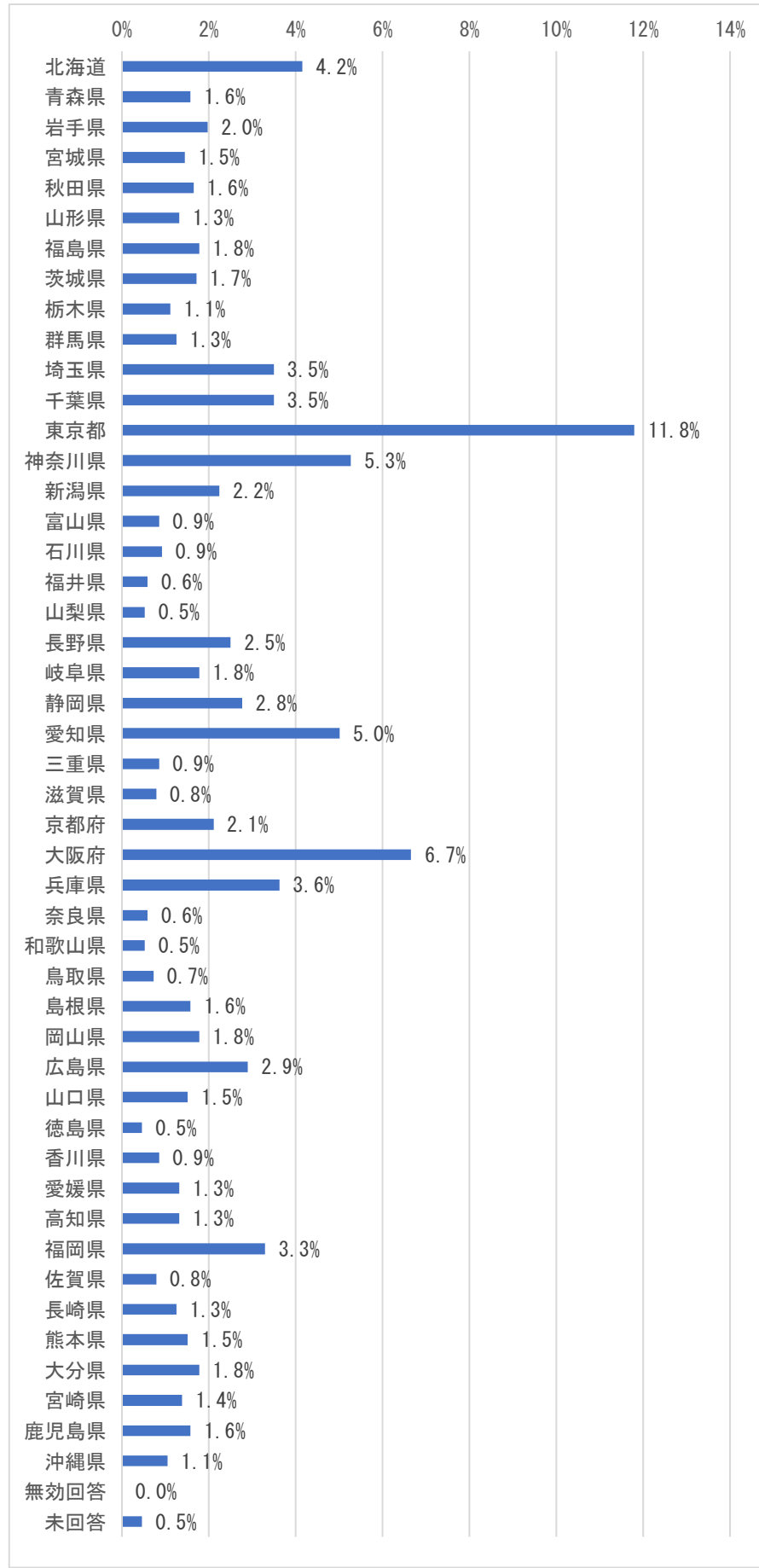
設問2. 回答者の年齢

	令和5年度	
	件数	割合
70代以上	82	5.4%
60代	318	21.0%
50代	514	33.9%
40代	436	28.7%
30代	140	9.2%
20代	23	1.5%
無効回答	0	0.0%
未回答	4	0.3%
母数（有効回答数）	1,517	-



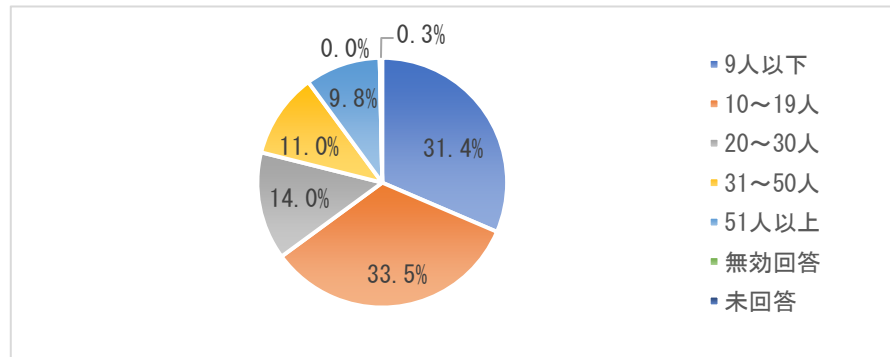
設問3. 事業所の所在地

	令和5年度	
	件数	割合
北海道	63	4.2%
青森県	24	1.6%
岩手県	30	2.0%
宮城県	22	1.5%
秋田県	25	1.6%
山形県	20	1.3%
福島県	27	1.8%
茨城県	26	1.7%
栃木県	17	1.1%
群馬県	19	1.3%
埼玉県	53	3.5%
千葉県	53	3.5%
東京都	179	11.8%
神奈川県	80	5.3%
新潟県	34	2.2%
富山県	13	0.9%
石川県	14	0.9%
福井県	9	0.6%
山梨県	8	0.5%
長野県	38	2.5%
岐阜県	27	1.8%
静岡県	42	2.8%
愛知県	76	5.0%
三重県	13	0.9%
滋賀県	12	0.8%
京都府	32	2.1%
大阪府	101	6.7%
兵庫県	55	3.6%
奈良県	9	0.6%
和歌山県	8	0.5%
鳥取県	11	0.7%
島根県	24	1.6%
岡山県	27	1.8%
広島県	44	2.9%
山口県	23	1.5%
徳島県	7	0.5%
香川県	13	0.9%
愛媛県	20	1.3%
高知県	20	1.3%
福岡県	50	3.3%
佐賀県	12	0.8%
長崎県	19	1.3%
熊本県	23	1.5%
大分県	27	1.8%
宮崎県	21	1.4%
鹿児島県	24	1.6%
沖縄県	16	1.1%
無効回答	0	0.0%
未回答	7	0.5%
母数（有効回答数）	1,517	-



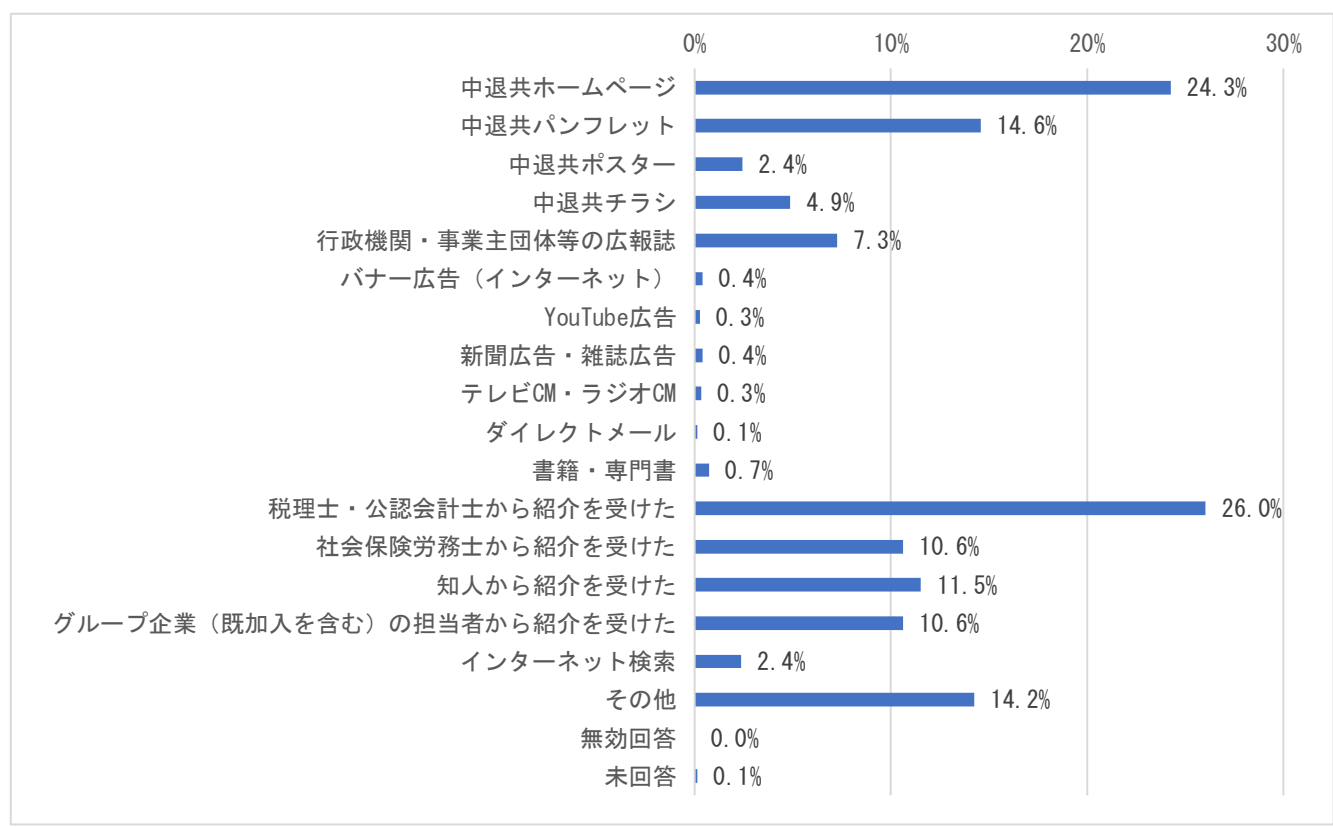
設問4. 事業所の従業員数

	令和5年度	
	件数	割合
9人以下	477	31.4%
10～19人	508	33.5%
20～30人	212	14.0%
31～50人	167	11.0%
51人以上	148	9.8%
無効回答	0	0.0%
未回答	5	0.3%
母数（有効回答数）	1,517	-



設問5. 中退共制度を何によって知ったか

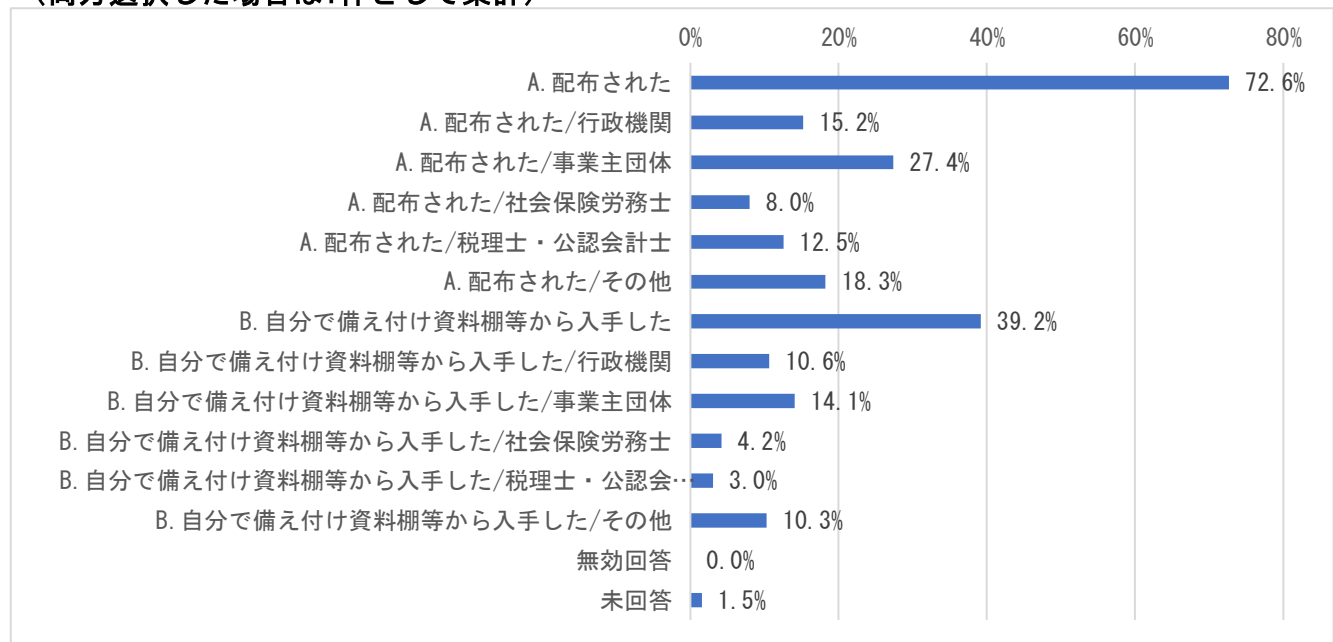
	令和5年度	
	件数	割合
中退共ホームページ	368	24.3%
中退共パンフレット	221	14.6%
中退共ポスター	37	2.4%
中退共チラシ	74	4.9%
行政機関・事業主団体等の広報誌	110	7.3%
バナー広告（インターネット）	6	0.4%
YouTube広告	4	0.3%
新聞広告・雑誌広告	6	0.4%
テレビCM・ラジオCM	5	0.3%
ダイレクトメール	2	0.1%
書籍・専門書	11	0.7%
税理士・公認会計士から紹介を受けた	395	26.0%
社会保険労務士から紹介を受けた	161	10.6%
知人から紹介を受けた	175	11.5%
グループ企業（既加入を含む）の担当者から紹介を受けた	161	10.6%
インターネット検索	36	2.4%
その他	216	14.2%
無効回答	0	0.0%
未回答	2	0.1%
合計（重複回答あり）	1,990	-
母数（有効回答数）	1,517	-



設問6. 「中退共パンフレット」又は「中退共チラシ」の入手方法

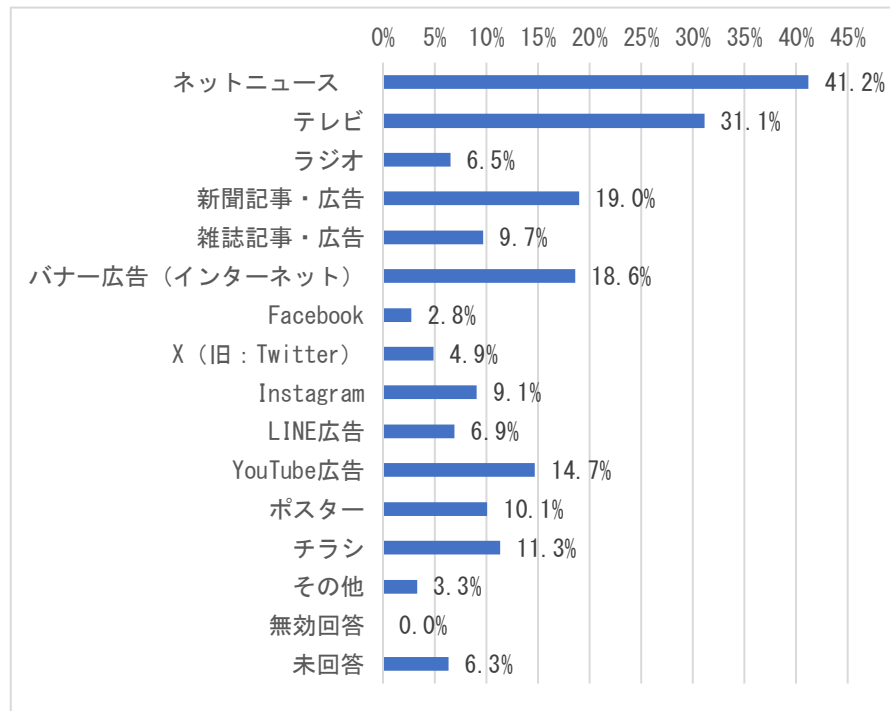
※設問5で「中退共パンフレット」または「中退共チラシ」を選択した人を母数とする。（両方選択した場合は1件として集計）

	令和5年度	
	件数	割合
A. 配布された	191	72.6%
A. 配布された/行政機関	40	15.2%
A. 配布された/事業主団体	72	27.4%
A. 配布された/社会保険労務士	21	8.0%
A. 配布された/税理士・公認会計士	33	12.5%
A. 配布された/その他	48	18.3%
B. 自分で備え付け資料棚等から入手した	103	39.2%
B. 自分で備え付け資料棚等から入手した/行政機関	28	10.6%
B. 自分で備え付け資料棚等から入手した/事業主団体	37	14.1%
B. 自分で備え付け資料棚等から入手した/社会保険労務士	11	4.2%
B. 自分で備え付け資料棚等から入手した/税理士・公認会計士	8	3.0%
B. 自分で備え付け資料棚等から入手した/その他	27	10.3%
無効回答	0	0.0%
未回答	4	1.5%
合計（重複回答あり）	329	-
母数（有効回答数）	263	-



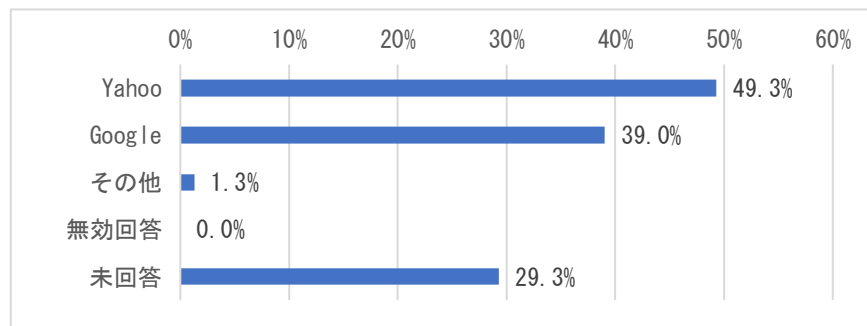
設問7. 中退共制度の広報媒体として適当と考えられるもの

	令和5年度	
	件数	割合
ネットニュース	625	41.2%
テレビ	472	31.1%
ラジオ	99	6.5%
新聞記事・広告	288	19.0%
雑誌記事・広告	147	9.7%
バナー広告（インターネット）	282	18.6%
Facebook	42	2.8%
X（旧：Twitter）	74	4.9%
Instagram	138	9.1%
LINE広告	105	6.9%
YouTube広告	223	14.7%
ポスター	153	10.1%
チラシ	172	11.3%
その他	50	3.3%
無効回答	0	0.0%
未回答	96	6.3%
合計（重複回答あり）	2,966	-
母数（有効回答数）	1,517	-



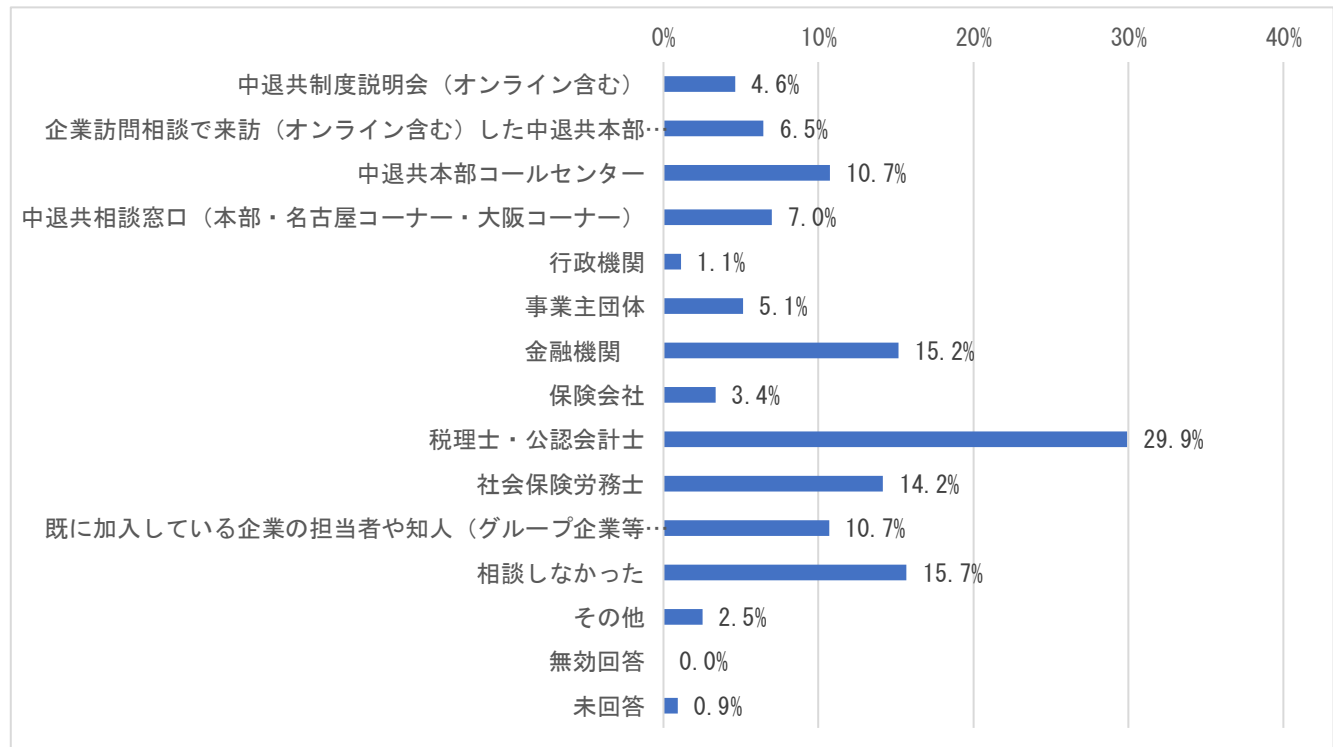
設問7-2. 中退共制度の広報媒体としてお奨めのWebサイト ※令和5年度より新設

	令和5年度	
	件数	割合
Yahoo	308	49.3%
Google	244	39.0%
その他	8	1.3%
無効回答	0	0.0%
未回答	183	29.3%
合計（重複回答あり）	743	-
母数（有効回答数）	625	-



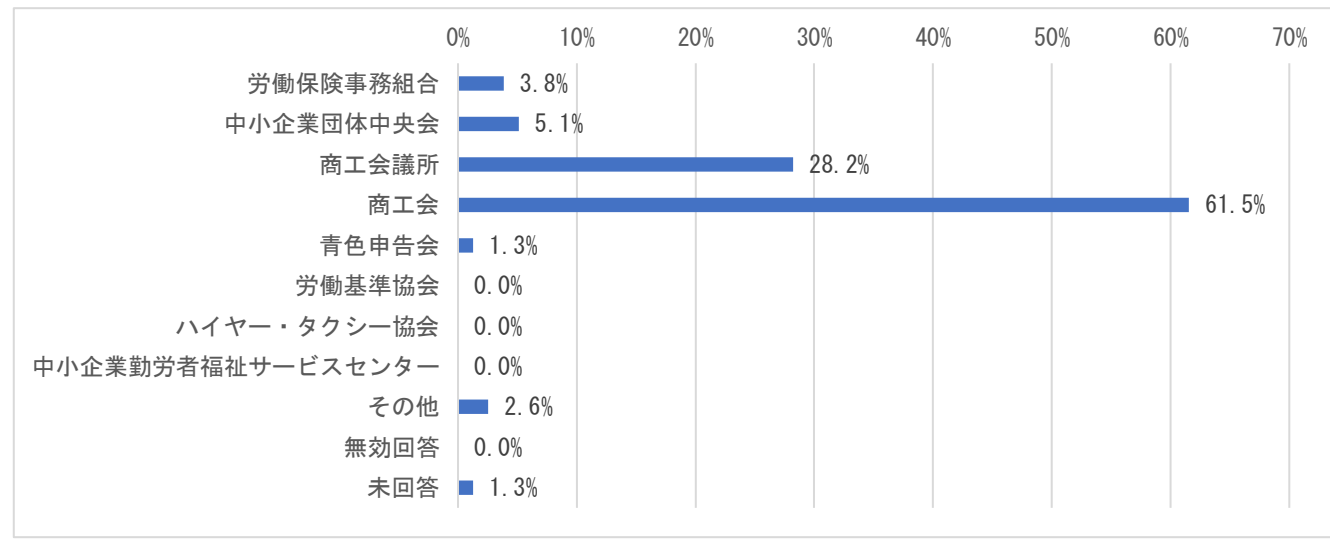
設問8. 加入を検討中に相談・質問したのはどこか

	令和5年度	
	件数	割合
中退共制度説明会（オンライン含む）	70	4.6%
企業訪問相談で来訪（オンライン含む）した中退共本部職員等（地域普及推進員や特別相談員など）	98	6.5%
中退共本部コールセンター	163	10.7%
中退共相談窓口（本部・名古屋コーナー・大阪コーナー）	106	7.0%
行政機関	17	1.1%
事業主団体	78	5.1%
金融機関	230	15.2%
保険会社	51	3.4%
税理士・公認会計士	454	29.9%
社会保険労務士	215	14.2%
既に加入している企業の担当者や知人（グループ企業等を含む）	162	10.7%
相談しなかった	238	15.7%
その他	38	2.5%
無効回答	0	0.0%
未回答	14	0.9%
合計（重複回答あり）	1,934	-
母数（有効回答数）	1,517	-



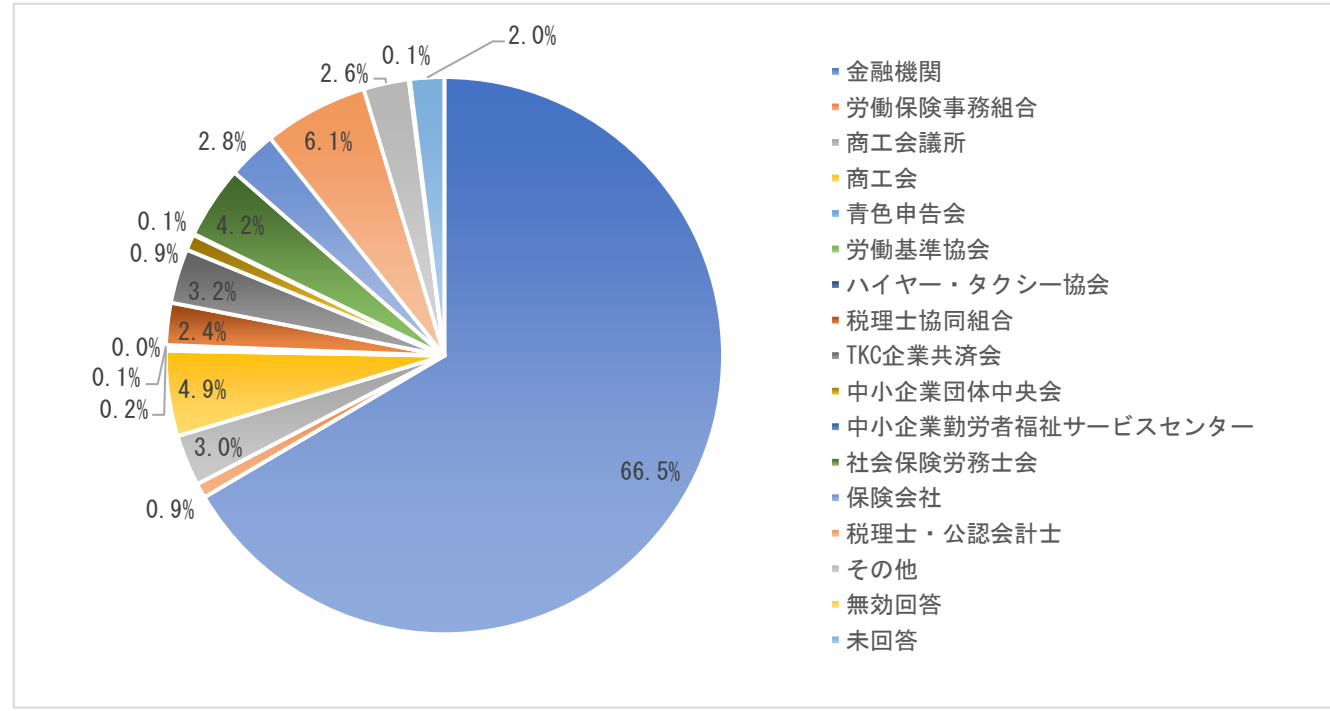
設問9. 加入を検討中に相談・質問した事業主団体

	令和5年度	
	件数	割合
労働保険事務組合	3	3.8%
中小企業団体中央会	4	5.1%
商工会議所	22	28.2%
商工会	48	61.5%
青色申告会	1	1.3%
労働基準協会	0	0.0%
ハイヤー・タクシー協会	0	0.0%
中小企業勤労者福祉サービスセンター	0	0.0%
その他	2	2.6%
無効回答	0	0.0%
未回答	1	1.3%
合計（重複回答あり）	81	-
母数（有効回答数）	78	-



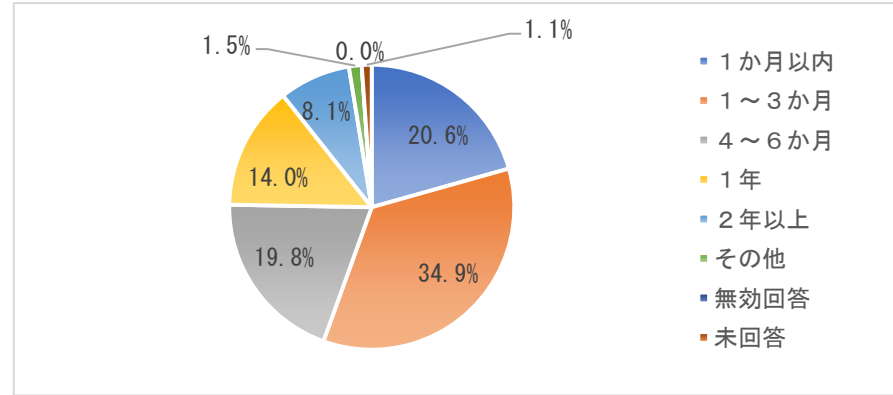
設問10. 加入申込先

	令和5年度	
	件数	割合
金融機関	1,009	66.5%
労働保険事務組合	13	0.9%
商工会議所	45	3.0%
商工会	75	4.9%
青色申告会	3	0.2%
労働基準協会	2	0.1%
ハイヤー・タクシー協会	0	0.0%
税理士協同組合	37	2.4%
TKC企業共済会	48	3.2%
中小企業団体中央会	14	0.9%
中小企業勤労者福祉サービスセンター	1	0.1%
社会保険労務士会	64	4.2%
保険会社	43	2.8%
税理士・公認会計士	92	6.1%
その他	40	2.6%
無効回答	1	0.1%
未回答	30	2.0%
母数（有効回答数）	1,517	-



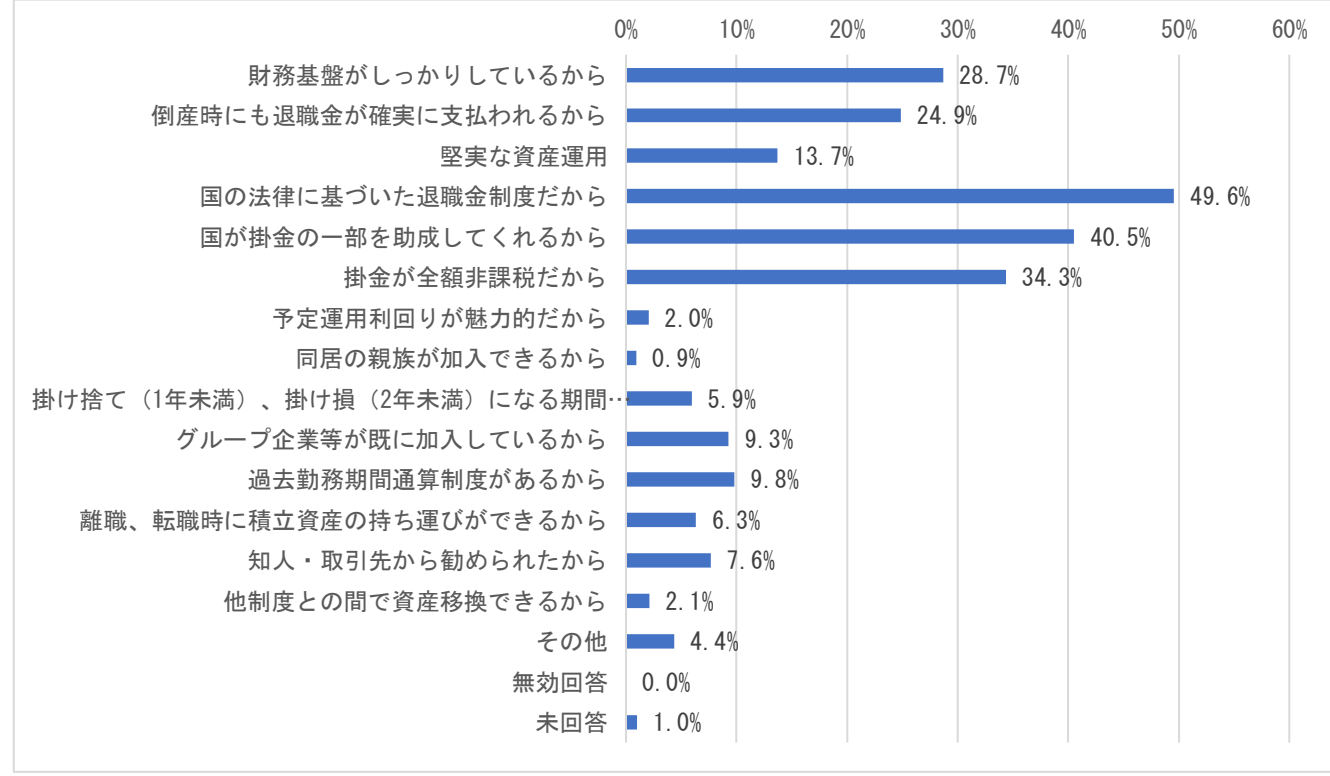
設問11. 加入検討期間

	令和5年度	
	件数	割合
1か月以内	313	20.6%
1～3か月	529	34.9%
4～6か月	300	19.8%
1年	213	14.0%
2年以上	123	8.1%
その他	22	1.5%
無効回答	0	0.0%
未回答	17	1.1%
母数（有効回答数）	1,517	-



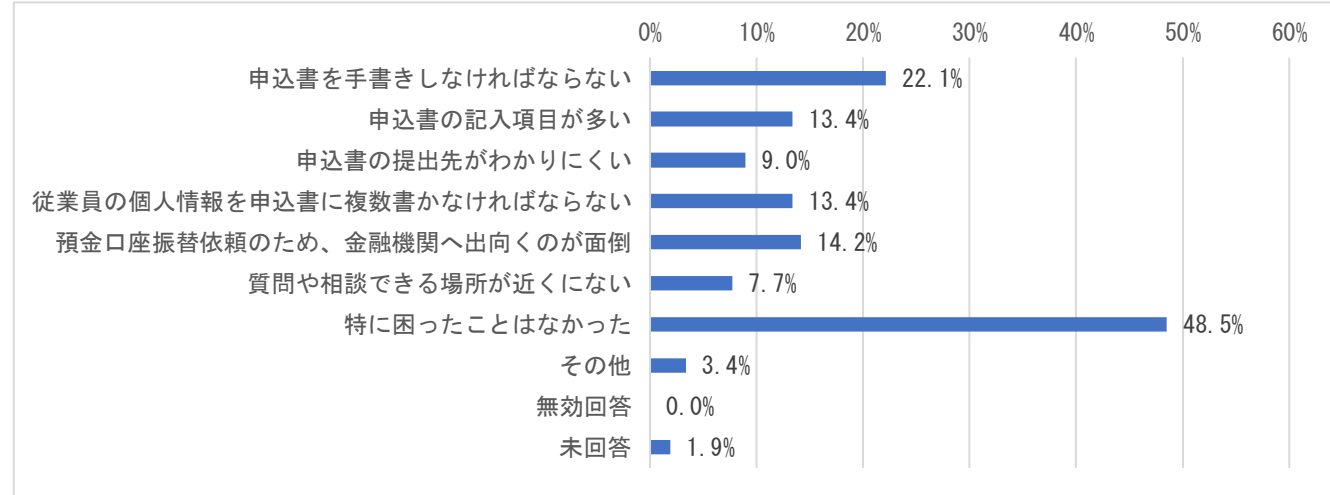
設問12. 加入の決め手

	令和5年度	
	件数	割合
財務基盤がしっかりしているから	435	28.7%
倒産時にも退職金が確実に支払われるから	377	24.9%
堅実な資産運用	208	13.7%
国の法律に基づいた退職金制度だから	752	49.6%
国が掛金の一部を助成してくれるから	615	40.5%
掛金が全額非課税だから	521	34.3%
予定運用利回りが魅力的だから	31	2.0%
同居の親族が加入できるから	14	0.9%
掛け捨て（1年未満）、掛け損（2年未満）になる期間が短いから	90	5.9%
グループ企業等が既に加入しているから	141	9.3%
過去勤務期間通算制度があるから	149	9.8%
離職、転職時に積立資産の持ち運びができるから	96	6.3%
知人・取引先から勧められたから	116	7.6%
他制度との間で資産移換できるから	32	2.1%
その他	66	4.4%
無効回答	0	0.0%
未回答	15	1.0%
合計（重複回答あり）	3,658	-
母数（有効回答数）	1,517	-



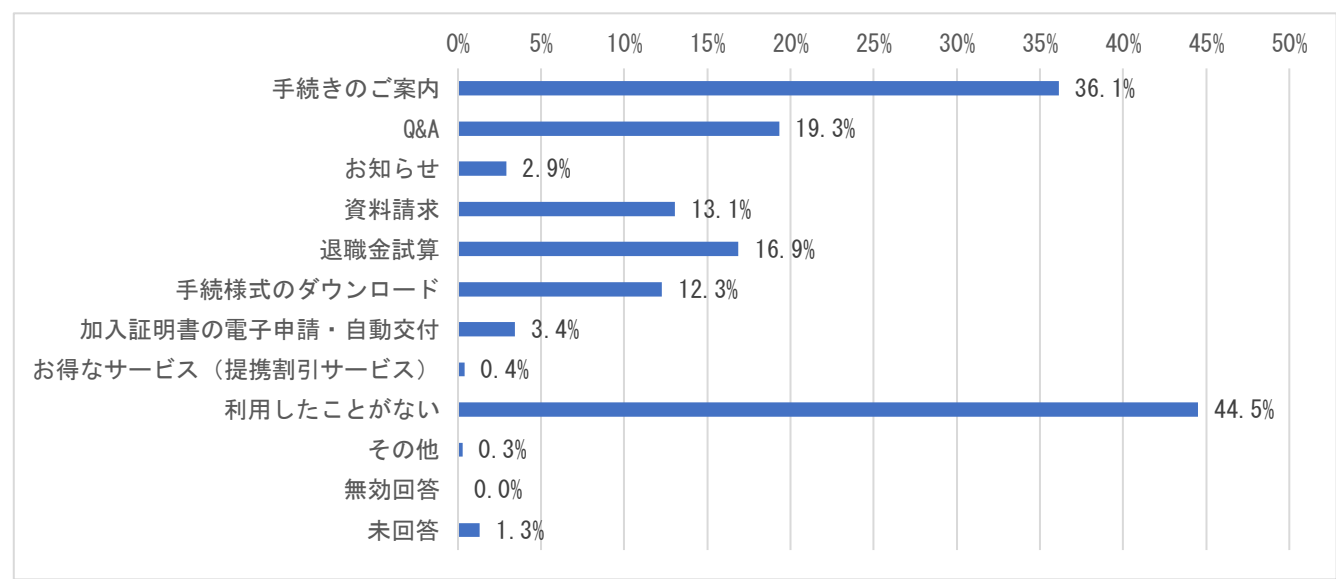
設問13. 加入手続きの際困ったこと

	令和5年度	
	件数	割合
申込書を手書きしなければならない	336	22.1%
申込書の記入項目が多い	203	13.4%
申込書の提出先がわかりにくい	136	9.0%
従業員の個人情報を申込書に複数書かなければならない	203	13.4%
預金口座振替依頼のため、金融機関へ出向くのが面倒	215	14.2%
質問や相談できる場所が近くにない	117	7.7%
特に困ったことはなかった	736	48.5%
その他	51	3.4%
無効回答	0	0.0%
未回答	29	1.9%
合計（重複回答あり）	2,026	-
母数（有効回答数）	1,517	-



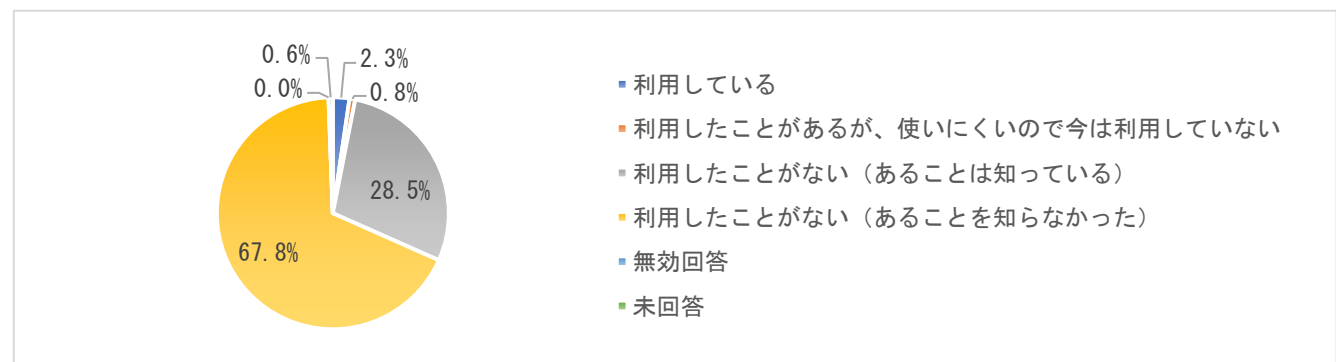
設問14. 中退共ホームページで利用しているコンテンツ

	令和5年度	
	件数	割合
手続きのご案内	548	36.1%
Q&A	293	19.3%
お知らせ	44	2.9%
資料請求	198	13.1%
退職金試算	256	16.9%
手続様式のダウンロード	186	12.3%
加入証明書の電子申請・自動交付	52	3.4%
お得なサービス（提携割引サービス）	6	0.4%
利用したことがない	675	44.5%
その他	4	0.3%
無効回答	0	0.0%
未回答	20	1.3%
合計（重複回答あり）	2,282	-
母数（有効回答数）	1,517	-



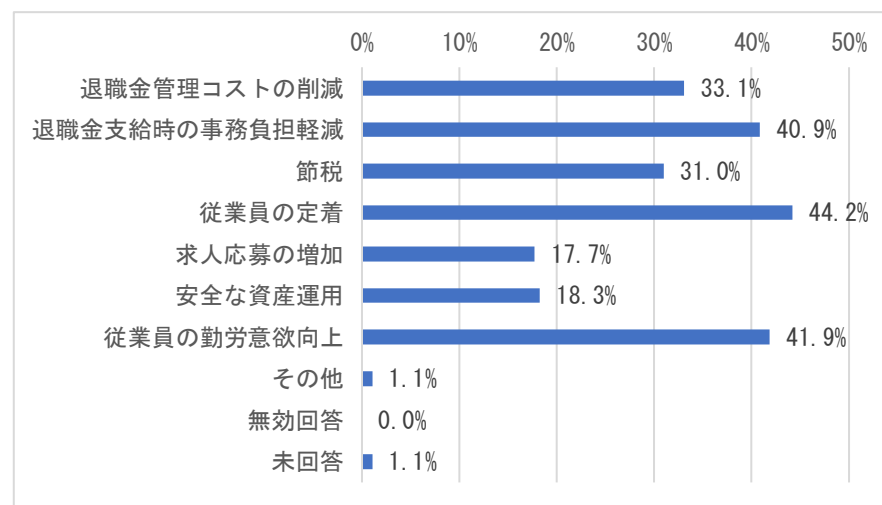
設問15. 中退共スマートフォン版サイトの認知

	令和5年度	
	件数	割合
利用している	35	2.3%
利用したことがあるが、使いにくいので今は利用していない	12	0.8%
利用したことがない（あることは知っている）	433	28.5%
利用したことがない（あることを知らなかった）	1,028	67.8%
無効回答	0	0.0%
未回答	9	0.6%
母数（有効回答数）	1,517	-



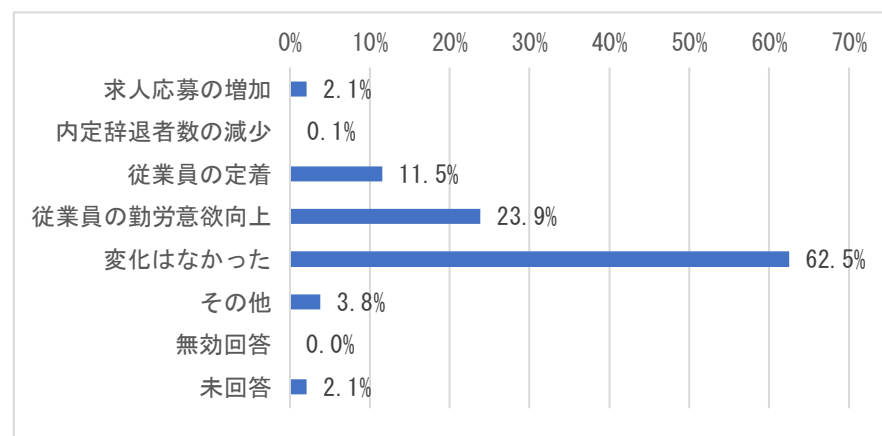
設問16. 中退共制度加入で期待する効果

	令和5年度	
	件数	割合
退職金管理コストの削減	502	33.1%
退職金支給時の事務負担軽減	620	40.9%
節税	470	31.0%
従業員の定着	670	44.2%
求人応募の増加	269	17.7%
安全な資産運用	277	18.3%
従業員の勤労意欲向上	635	41.9%
その他	16	1.1%
無効回答	0	0.0%
未回答	16	1.1%
合計（重複回答あり）	3,475	-
母数（有効回答数）	1,517	-



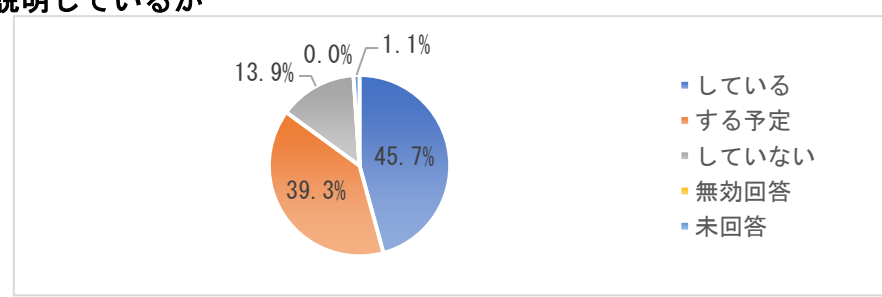
設問17. 中退共制度加入による変化

	令和5年度	
	件数	割合
求人応募の増加	32	2.1%
内定辞退者数の減少	2	0.1%
従業員の定着	175	11.5%
従業員の勤労意欲向上	362	23.9%
変化はなかった	948	62.5%
その他	58	3.8%
無効回答	0	0.0%
未回答	32	2.1%
合計（重複回答あり）	1,609	-
母数（有効回答数）	1,517	-



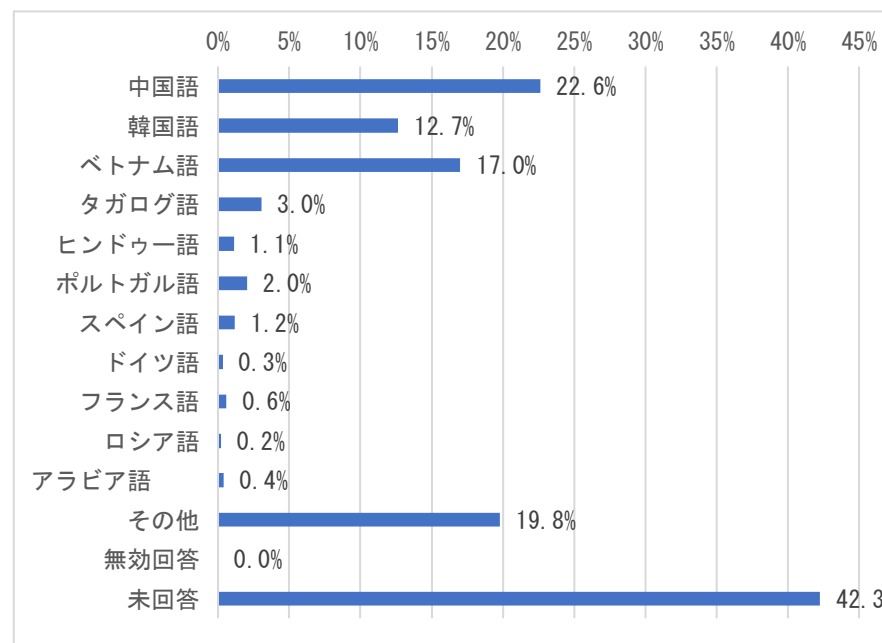
設問18. 採用面接時や、採用時に福利厚生の一環として中退共制度に加入していることを説明しているか

	令和5年度	
	件数	割合
している	694	45.7%
する予定	596	39.3%
していない	211	13.9%
無効回答	0	0.0%
未回答	16	1.1%
母数（有効回答数）	1,517	-



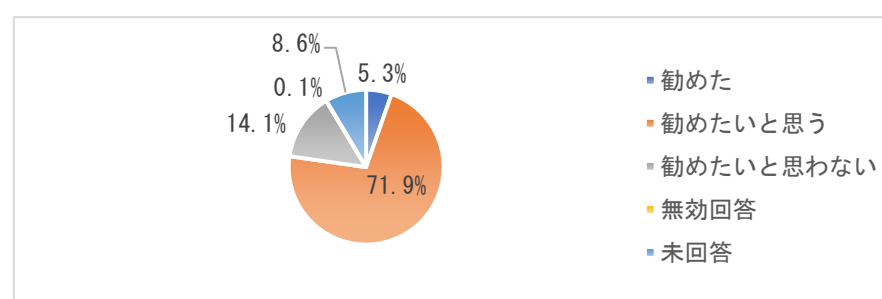
設問19. 中退共制度のパフレットで、あればいいと思われる言語

	令和5年度	
	件数	割合
中国語	343	22.6%
韓国語	192	12.7%
ベトナム語	258	17.0%
タガログ語	46	3.0%
ヒンドゥー語	17	1.1%
ポルトガル語	31	2.0%
スペイン語	18	1.2%
ドイツ語	5	0.3%
フランス語	9	0.6%
ロシア語	3	0.2%
アラビア語	6	0.4%
その他	300	19.8%
無効回答	0	0.0%
未回答	641	42.3%
合計（重複回答あり）	1,869	-
母数（有効回答数）	1,517	-



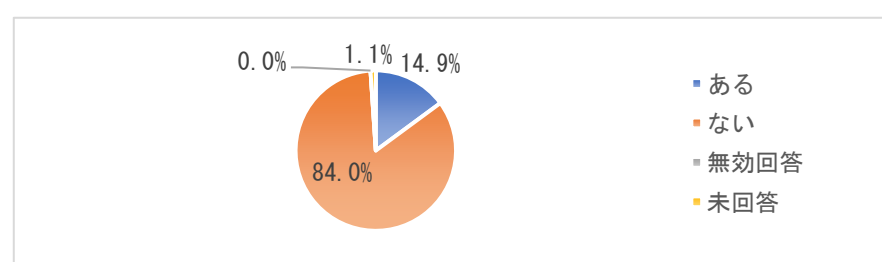
設問20. 中退共をほかの事業主にも勧めたか

	令和5年度	
	件数	割合
勧めた	81	5.3%
勧めたいと思う	1,091	71.9%
勧めたいと思わない	214	14.1%
無効回答	1	0.1%
未回答	130	8.6%
母数（有効回答数）	1,517	-



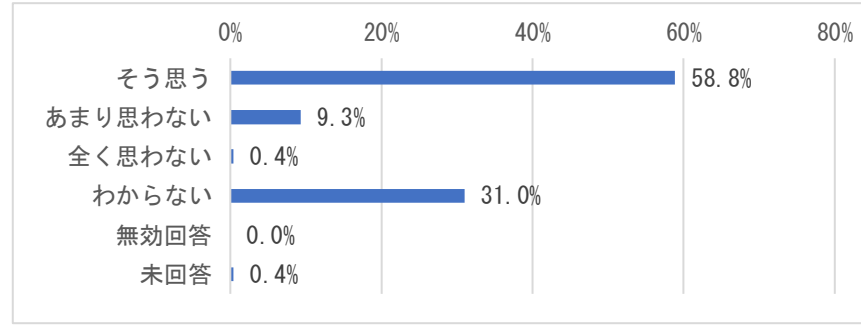
設問21. 令和4年度版中退共ポスター（マンガ絵柄）の認知

	令和5年度	
	件数	割合
ある	226	14.9%
ない	1,275	84.0%
無効回答	0	0.0%
未回答	16	1.1%
母数（有効回答数）	1,517	-



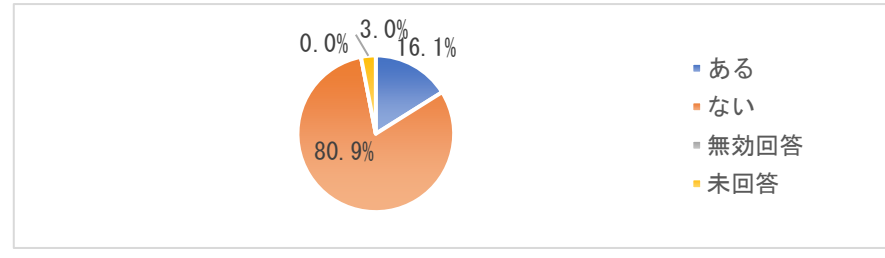
設問22. 令和4年度版中退共ポスター(マンガ絵柄)は中退共の魅力を良く伝えていると思うか

	令和5年度	
	件数	割合
そう思う	133	58.8%
あまり思わない	21	9.3%
全く思わない	1	0.4%
わからない	70	31.0%
無効回答	0	0.0%
未回答	1	0.4%
母数(有効回答数)	226	-



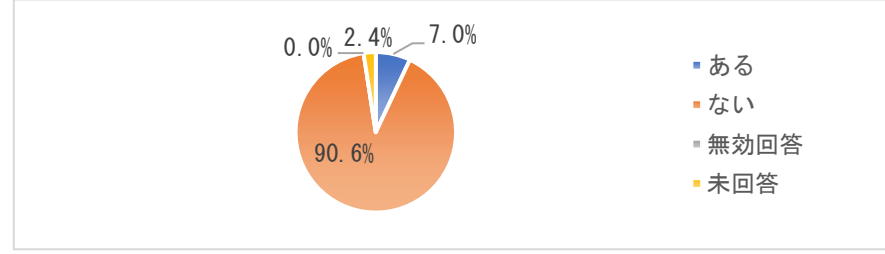
設問23. 令和4年度版中退共チラシ(マンガ絵柄)の認知

	令和5年度	
	件数	割合
ある	244	16.1%
ない	1,227	80.9%
無効回答	0	0.0%
未回答	46	3.0%
母数(有効回答数)	1,517	-



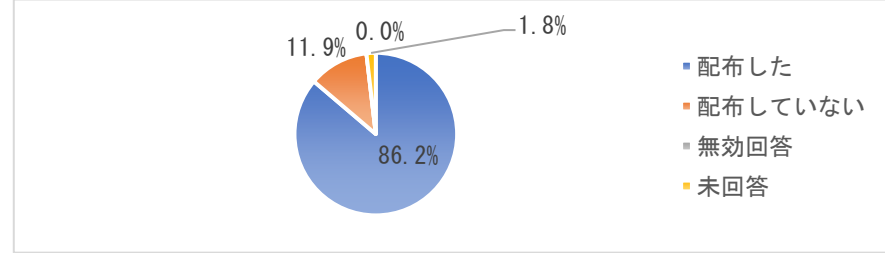
設問24. 中退共パンナー広告の認知

	令和5年度	
	件数	割合
ある	106	7.0%
ない	1,374	90.6%
無効回答	0	0.0%
未回答	37	2.4%
母数(有効回答数)	1,517	-



設問25. 「加入通知書」の従業員への配布状況

	令和5年度	
	件数	割合
配布した	1,308	86.2%
配布していない	181	11.9%
無効回答	0	0.0%
未回答	28	1.8%
母数(有効回答数)	1,517	-



設問26. 「勤労者財産形成促進制度」を知っているか

	令和5年度	
	件数	割合
知っている	365	24.1%
知らない	1,131	74.6%
無効回答	0	0.0%
未回答	21	1.4%
母数(有効回答数)	1,517	-

