

中 小 企 業  
退 職 金 共 済

# 事業概況

第 64 卷      第 1 号

令和 6 年 4 月

独立行政法人 勤労者退職金共済機構

## 目 次

概 況 .....	1
統 計 表	
第 1 表 月次別加入脱退状況 .....	4
第 2 表 都道府県別在籍及び加入脱退状況（共済契約者） .....	5
第 3 表 都道府県別在籍及び加入脱退状況（被共済者） .....	6
第 4 表 掛金月額別加入状況 .....	7
第 5 表 月次別掛金月額変更状況 .....	7
第 6 表 月次別退職金等支給状況 .....	8
第 7 表 月次別資産運用状況 .....	9

## 凡 例

- 1 この事業概況は、中小企業退職金共済事業の主要な事項の現状及び推移を明らかにしたものである。
- 2 統計表に用いている符号「－」は、該当数値がないことを表している。
- 3 用 語 の 説 明
  - (1) 共済契約者 ..... 退職金共済契約の当事者である事業主。
  - (2) 被 共 済 者 ..... 退職金共済契約により機構がその者の退職について退職金を支給すべき者。
  - (3) 退 職 金 ..... 被共済者が退職したとき、退職金共済契約により機構からその者（又はその遺族）に支給されるもの。
  - (4) 解約手当金 ..... 退職金共済契約が解除されたとき、退職金共済契約により機構からその者に支給されるもの。
- 4 単位未満の処理 ..... 数字の単位未満は、原則として四捨五入しているので、合計と内訳の計とが一致しない場合もある。

## 加入状況（図－1）

令和6年4月に加入した共済契約者数は 1,074所、被共済者数は 56,668人（うち短時間労働者は 687人）であり、被共済者数の内訳をみると新規加入が 5,784人（うち短時間労働者は 122人）、追加加入が 50,884人（うち短時間労働者は 565人）であった。

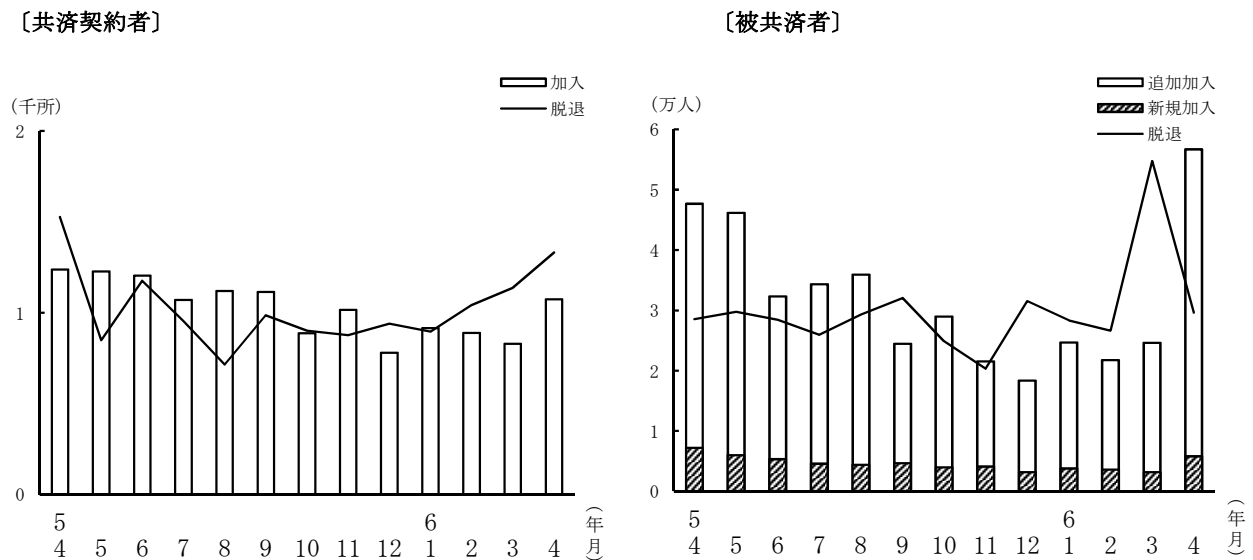
これらを前年同月と比べると、共済契約者数で 165所（13.3%）減、被共済者数で 8,980人（18.8%）増、うち新規加入が 1,419人（19.7%）減、追加加入が 10,399人（25.7%）増となっている。

## 脱退状況（図－1）

令和6年4月に脱退した共済契約者数は 1,331所、被共済者数は 29,609人（うち解約数は 517人）であった。

なお、今月の被共済者脱退数の前月末在籍者数に対する比率は 0.8%である。

図－1 加入脱退の推移



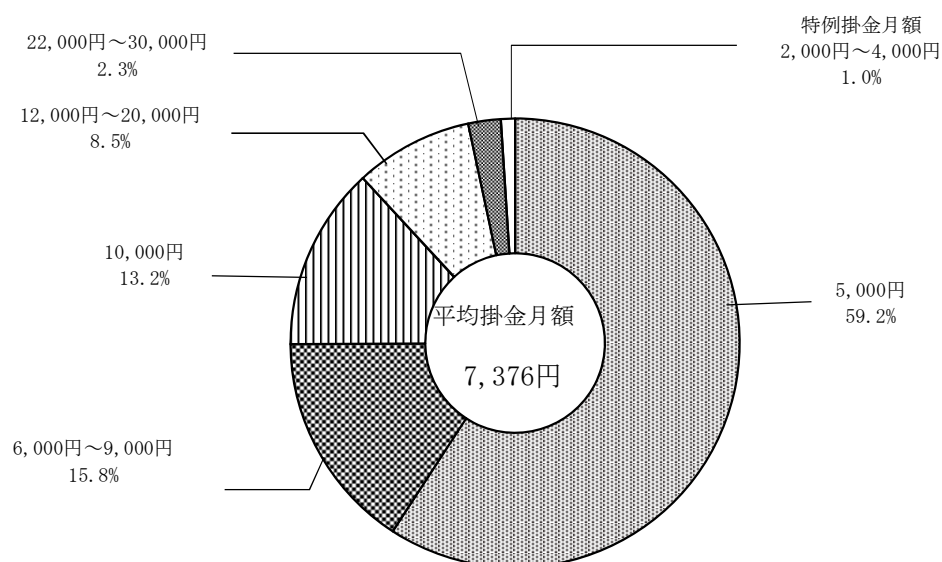
## 掛金月額別加入状況（図－２）

令和6年4月中に加入した被共済者の掛金月額別分布をみると、5,000円が 59.2%、6,000円～9,000円が 15.8%、10,000円が 13.2%、12,000円～20,000円が 8.5%、22,000円～30,000円が 2.3%、特例掛金月額の 2,000円～4,000円は 1.0%である。

その平均掛金月額は 7,376円で、前月より 202円の減、これを前年同月と比べると 15円（0.2%）減となっている。

図－２ 加入時掛金月額分布

（令和6年4月）



## 在 籍 状 況

令和6年4月末現在における在籍状況は、共済契約者数 379,115所、被共済者数 3,614,240人となった。このうち過去勤務期間通算制度の対象となっているものは、共済契約者数 36,323所、被共済者数 100,415人である。

## 掛金月額変更状況

令和6年4月の掛金月額変更（増額）件数は38,500件で、月額変更した被共済者の変更前の平均掛金月額は 10,083円で、その平均増加額は 4,175円となっている。

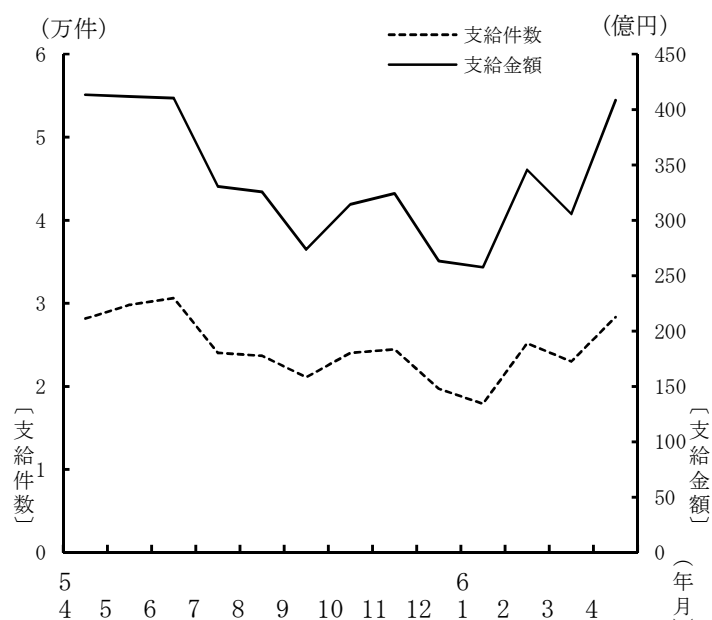
### 退職金等一時金支給状況（図－３）

令和6年4月における退職金等一時金の支給件数は、28,340件で、その支給額は 40,862,166千円である。そのうち解約手当金の支給件数は 670件で、その支給額は 708,837千円である。

これを前年同月と比べると、件数では 161件増、金額では 467,244千円減となっている。

また、退職金等一時金の平均支給額は 1,441,855円である。

図－３ 退職金等一時金支給の推移



### 資産運用状況

令和6年4月末における運用資産総額は 5,531,898,645千円で、前月より 35,924,445千円減、これを前年同月と比べると 198,788,722千円（3.7%）増となっている。

その内訳をみると、金融債が 6.6%、国債が 24.3%、政府保証債が 12.7%、地方債が 5.6%、財投機関債が 0.04%、生命保険資産が 3.4%、金銭信託が 44.0%、その他が 3.4%となっている。

第 1 表 月 次 別 加 入 脱 退 状 況

	共 済 契 約 者 数			被 共 済 者 数				
	加 入	脱 退	期末在籍	加 入			脱 退	期末在籍
				計	新 規	追 加		
31 年 度	13,970	11,786	371,266	383,483 (7,690)	68,162 (2,111)	315,321 (5,579)	337,770 (6,353)	3,487,966 (50,931)
2 年 度	13,035	10,987	373,314	367,510 (7,435)	59,338 (2,013)	308,172 (5,422)	318,523 (5,991)	3,536,953 (52,375)
3 年 度	14,447	10,293	377,468	378,094 (8,544)	66,003 (2,299)	312,091 (6,245)	334,042 (6,224)	3,581,005 (54,695)
4 年 度	12,400	10,784	379,084	363,018 (7,289)	56,634 (1,935)	306,384 (5,354)	357,159 (6,533)	3,586,864 (55,451)
5 年 度	12,294	12,006	379,372	360,877 (6,975)	53,847 (1,663)	307,030 (5,312)	360,560 (7,064)	3,587,181 (55,362)
6 年 度 4月まで	1,074	1,331	379,115	56,668 (687)	5,784 (122)	50,884 (565)	29,609 (650)	3,614,240 (55,399)
5 年 4 月	1,239	1,527	378,796	47,688 (600)	7,203 (181)	40,485 (419)	28,533 (538)	3,606,019 (55,513)
5 月	1,227	849	379,174	46,186 (842)	5,984 (180)	40,202 (662)	29,773 (569)	3,622,432 (55,786)
6 月	1,205	1,177	379,202	32,327 (787)	5,316 (188)	27,011 (599)	28,464 (537)	3,626,295 (56,036)
7 月	1,070	955	379,317	34,361 (687)	4,565 (176)	29,796 (511)	25,961 (488)	3,634,695 (56,235)
8 月	1,121	715	379,723	35,931 (742)	4,399 (130)	31,532 (612)	29,270 (557)	3,641,356 (56,420)
9 月	1,114	986	379,851	24,468 (467)	4,628 (128)	19,840 (339)	32,031 (530)	3,633,793 (56,357)
10 月	887	902	379,836	28,995 (512)	3,969 (115)	25,026 (397)	24,908 (463)	3,637,880 (56,406)
11 月	1,016	877	379,975	21,538 (531)	4,093 (180)	17,445 (351)	20,328 (394)	3,639,090 (56,543)
12 月	780	941	379,814	18,335 (390)	3,174 (87)	15,161 (303)	31,504 (653)	3,625,921 (56,280)
6 年 1 月	916	896	379,834	24,683 (450)	3,770 (83)	20,913 (367)	28,351 (525)	3,622,253 (56,205)
2 月	889	1,043	379,680	21,750 (426)	3,591 (98)	18,159 (328)	26,665 (488)	3,617,338 (56,143)
3 月	830	1,138	379,372	24,615 (541)	3,155 (117)	21,460 (424)	54,772 (1,322)	3,587,181 (55,362)
4 月	1,074	1,331	379,115	56,668 (687)	5,784 (122)	50,884 (565)	29,609 (650)	3,614,240 (55,399)

- (注) 1 共済契約者数及び被共済者数欄の加入は、原則として当該月中（年度中）に退職金共済契約が締結されたものである。  
2 共済契約者数欄の脱退は、当該月中（年度中）に、被共済者全員の退職金共済契約を解除した共済契約者数及び被共済者の全員が退職した共済契約者数の合計である。  
3 被共済者数欄の脱退は、当該月中（年度中）に、退職金共済契約を解除した被共済者数（解約）及び退職した被共済者数の合計である。  
4 （ ）内は、短時間労働者数（内数）である。

第 2 表 都道府県別在籍及び加入脱退状況（共済契約者）

都 道 府 県	6 年 3 月 末 在 籍	6 年 4 月 加 入	6 年 4 月 脱 退	6 年 4 月 末 在 籍	6 年 度 加 入 合 計
計	379,372	1,074	1,331	379,115	1,074
北海道	16,474	48	58	16,464	48
青森	4,597	15	25	4,587	15
岩手	4,786	21	13	4,794	21
宮城	7,434	22	34	7,422	22
秋田	4,045	11	17	4,039	11
山形	5,005	21	24	5,002	21
福島	6,382	22	17	6,387	22
茨城	6,691	13	15	6,689	13
栃木	5,587	17	22	5,582	17
群馬	6,002	25	24	6,003	25
埼玉県	13,899	49	37	13,911	49
千葉県	10,675	22	31	10,666	22
東京都	49,415	115	164	49,366	115
神奈川県	18,042	59	73	18,028	59
新潟	11,198	40	38	11,200	40
富山	4,275	9	16	4,268	9
石川	4,473	11	13	4,471	11
福井	3,141	14	10	3,145	14
山梨	2,303	1	6	2,298	1
長野	7,848	17	22	7,843	17
岐阜	7,867	23	34	7,856	23
静岡県	12,161	16	57	12,120	16
愛知	21,857	58	62	21,853	58
三重	4,522	13	21	4,514	13
滋賀	4,265	14	16	4,263	14
京都	8,085	22	25	8,082	22
大阪	29,256	74	100	29,230	74
兵庫県	13,859	47	59	13,847	47
奈良	2,741	9	9	2,741	9
和歌山	2,689	9	11	2,687	9
鳥取	2,015	4	10	2,009	4
島根	2,884	10	11	2,883	10
岡山	6,867	18	25	6,860	18
広島	9,201	26	27	9,200	26
山口	4,492	17	24	4,485	17
徳島	2,349	9	7	2,351	9
香川	3,363	6	8	3,361	6
愛媛	3,703	19	12	3,710	19
高知	3,207	10	9	3,208	10
福岡	12,896	32	33	12,895	32
佐賀	1,936	7	13	1,930	7
長崎	4,226	12	7	4,231	12
熊本	5,456	18	19	5,455	18
大分	3,595	7	17	3,585	7
宮崎	3,591	12	11	3,592	12
鹿児島	6,079	17	34	6,062	17
沖縄	3,938	13	11	3,940	13

第3表 都道府県別在籍及び加入脱退状況（被共済者）

都道府県	6年3月末 在籍	6年4月加入			6年4月脱退			6年4月末 在籍	6年度加入合計		
		計	新規	追加	計	退職	解約		計	新規	追加
計	3,587,181	56,668	5,784	50,884	29,609	29,092	517	3,614,240	56,668	5,784	50,884
北海道	139,719	2,508	213	2,295	1,248	1,234	14	140,979	2,508	213	2,295
北海	41,363	641	66	575	395	392	3	41,609	641	66	575
青森	44,928	1,272	91	1,181	395	371	24	45,805	1,272	91	1,181
岩手	62,515	976	63	913	608	567	41	62,883	976	63	913
宮城	37,030	535	63	472	308	307	1	37,257	535	63	472
秋田	44,579	724	144	580	449	445	4	44,854	724	144	580
山形	56,390	995	169	826	489	478	11	56,896	995	169	826
福島	60,303	831	61	770	498	494	4	60,636	831	61	770
茨城	45,312	543	60	483	395	383	12	45,460	543	60	483
栃木	55,748	1,067	87	980	394	390	4	56,421	1,067	87	980
群馬	124,325	1,847	209	1,638	1,078	1,074	4	125,094	1,847	209	1,638
埼玉	89,880	1,577	226	1,351	801	770	31	90,656	1,577	226	1,351
千葉	559,018	9,631	1,024	8,607	4,442	4,353	89	564,207	9,631	1,024	8,607
東京	167,502	2,749	330	2,419	1,454	1,446	8	168,797	2,749	330	2,419
神奈	107,222	1,561	161	1,400	806	798	8	107,977	1,561	161	1,400
新潟	43,118	493	20	473	326	324	2	43,285	493	20	473
富山	43,032	459	37	422	363	362	1	43,128	459	37	422
石川	27,555	434	59	375	222	219	3	27,767	434	59	375
福井	19,567	317	16	301	174	173	1	19,710	317	16	301
山梨	82,458	1,300	57	1,243	617	603	14	83,141	1,300	57	1,243
長野	69,922	1,071	156	915	518	514	4	70,475	1,071	156	915
岐阜	115,476	1,637	45	1,592	882	859	23	116,231	1,637	45	1,592
静岡	221,208	3,541	253	3,288	1,660	1,638	22	223,089	3,541	253	3,288
愛知	36,741	576	31	545	306	299	7	37,011	576	31	545
三重	36,705	400	43	357	251	247	4	36,854	400	43	357
滋賀	66,012	1,007	46	961	584	579	5	66,435	1,007	46	961
京都	297,928	4,173	385	3,788	2,283	2,267	16	299,818	4,173	385	3,788
大阪	129,096	1,894	274	1,620	1,108	1,101	7	129,882	1,894	274	1,620
兵庫	21,832	351	50	301	178	162	16	22,005	351	50	301
奈良	21,992	331	29	302	186	186	-	22,137	331	29	302
和歌山	17,299	206	12	194	117	116	1	17,388	206	12	194
鳥取	25,749	448	83	365	239	235	4	25,958	448	83	365
島根	64,564	930	57	873	482	464	18	65,012	930	57	873
岡山	91,922	1,287	85	1,202	675	661	14	92,534	1,287	85	1,202
広島	40,408	640	172	468	318	315	3	40,730	640	172	468
山口	20,818	413	95	318	183	181	2	21,048	413	95	318
徳島	33,121	480	11	469	284	280	4	33,317	480	11	469
香川	33,273	545	53	492	269	268	1	33,549	545	53	492
愛媛	27,290	385	29	356	209	202	7	27,466	385	29	356
高知	126,137	1,877	166	1,711	1,109	1,100	9	126,905	1,877	166	1,711
福岡	18,652	322	67	255	151	147	4	18,823	322	67	255
佐賀	36,352	621	52	569	314	312	2	36,659	621	52	569
長崎	45,106	807	102	705	418	415	3	45,495	807	102	705
熊本	31,425	670	171	499	304	288	16	31,791	670	171	499
大分	29,520	491	34	457	289	283	6	29,722	491	34	457
宮崎	46,721	679	83	596	509	508	1	46,891	679	83	596
鹿児島	30,348	426	44	382	321	282	39	30,453	426	44	382
沖縄											



第 4 表 掛金月額別加入状況

掛金月額	6 年 4 月		6 年 度 合 計	
	被共済者数	構成比	被共済者数	構成比
	人	%	人	%
計	56,668	100.0	56,668	100.0
2,000円	320	0.6	320	0.6
3,000円	185	0.3	185	0.3
4,000円	72	0.1	72	0.1
5,000円	33,527	59.2	33,527	59.2
6,000円	3,293	5.8	3,293	5.8
7,000円	2,201	3.9	2,201	3.9
8,000円	2,792	4.9	2,792	4.9
9,000円	645	1.1	645	1.1
10,000円	7,492	13.2	7,492	13.2
12,000円	1,528	2.7	1,528	2.7
14,000円	1,034	1.8	1,034	1.8
16,000円	871	1.5	871	1.5
18,000円	396	0.7	396	0.7
20,000円	990	1.7	990	1.7
22,000円	167	0.3	167	0.3
24,000円	130	0.2	130	0.2
26,000円	124	0.2	124	0.2
28,000円	34	0.1	34	0.1
30,000円	867	1.5	867	1.5
平均掛金月額 (加入時掛金)	7,376円	—	7,376円	—

第 5 表 月次別掛金月額変更状況

	月額変更件数	変更前平均 掛金月額(A)	平均増加額(B)	増 額 率 (B/A)
	件	円	円	%
31 年 度	197,456	9,767	4,703	48.1
2 年 度	189,032	9,786	4,709	48.1
3 年 度	207,638	9,816	4,767	48.6
4 年 度	202,555	9,873	4,578	46.4
5 年 度	212,692	10,057	4,485	44.6
6 年 度	38,500	10,083	4,175	41.4
4月まで				
5 年 4 月	38,184	10,009	4,177	41.7
5 月	31,103	10,328	4,114	39.8
6 月	26,262	10,386	3,995	38.5
7 月	29,087	10,149	4,474	44.1
8 月	18,236	9,904	4,508	45.5
9 月	12,627	9,717	4,727	48.6
10 月	13,345	9,865	4,738	48.0
11 月	10,528	9,829	5,005	50.9
12 月	8,131	9,915	5,301	53.5
6 年 1 月	9,085	9,905	5,455	55.1
2 月	6,663	9,938	4,986	50.2
3 月	9,441	9,788	5,048	51.6
4 月	38,500	10,083	4,175	41.4

(注) 本表は、当月分から掛金月額変更したもののうち、増額したものについて集計したものである。  
なお、減額したものの件数は 3,297件である。

第 6 表 月 次 別 退 職 金 等 支 給 状 況

	一 時 金						分 割 退 職 金	
	計		退 職 金		解 約 手 当 金			
	件 数	金 額	件 数	金 額	件 数	金 額	件 数	金 額
	件	千円	件	千円	件	千円	件	千円
31 年 度	270,689	370,953,091	265,171	365,784,650	5,518	5,168,441	3,012	492,014
2 年 度	260,888	368,926,578	254,225	362,536,198	6,663	6,390,380	2,947	491,104
3 年 度	264,264	366,255,098	257,378	359,613,411	6,886	6,641,688	2,950	489,635
4 年 度	281,641	377,265,420	271,089	368,328,293	10,552	8,937,127	2,888	482,289
5 年 度	291,720	397,602,873	283,626	390,216,384	8,094	7,386,489	3,013	496,790
6 年 度 4月まで	28,340	40,862,166	27,670	40,153,328	670	708,837	-	-
5 年 4 月	28,179	41,329,409	27,256	40,371,337	923	958,072	-	-
5 月	29,802	41,182,115	28,708	40,209,295	1,094	972,820	743	123,255
6 月	30,630	41,047,057	29,612	40,222,545	1,018	824,511	-	-
7 月	24,021	33,056,275	23,201	32,423,664	820	632,611	-	-
8 月	23,705	32,570,221	23,130	32,037,245	575	532,976	746	124,331
9 月	21,118	27,363,073	20,603	26,879,911	515	483,162	-	-
10 月	24,037	31,427,043	23,430	30,784,249	607	642,793	-	-
11 月	24,447	32,427,686	23,782	31,761,647	665	666,039	755	123,984
12 月	19,705	26,310,746	19,139	25,829,905	566	480,841	-	-
6 年 1 月	17,909	25,758,724	17,523	25,440,823	386	317,901	-	-
2 月	25,182	34,558,782	24,774	34,157,846	408	400,936	769	125,220
3 月	22,985	30,571,742	22,468	30,097,915	517	473,827	-	-
4 月	28,340	40,862,166	27,670	40,153,328	670	708,837	-	-

(注) 本表は、一時金(退職金及び解約手当金)・分割退職金の支出決定件数及び金額を計上したものである。

第 7 表 月 次 別 資 産 運 用 状 況

(単位 千円)

	有 価 証 券						生命保険資産 <sup>b</sup>	包括信託 <sup>c</sup>	その他 <sup>d</sup>	合 計
	金融債 <sup>a</sup>	国 債	政府 保証債	地方債	財投 機関債	円貨建 外国債				
31 年 度	369,800,000	963,538,663	1,195,578,930	66,600,000	2,300,000	60,000,000	166,293,836	2,007,274,115	104,794,760	4,936,180,303
2 年 度	357,800,000	798,579,634	1,122,143,325	110,500,000	2,300,000	60,000,000	168,809,384	2,251,519,499	358,136,007	5,229,787,848
3 年 度	345,800,000	839,814,967	1,045,205,199	233,867,234	2,300,000	30,000,000	170,632,011	2,279,407,178	365,056,615	5,312,083,206
4 年 度	357,800,000	1,007,542,734	923,317,451	295,165,706	2,300,000	－	172,545,081	2,232,952,903	320,828,634	5,312,452,510
5 年 度	364,800,000	1,346,914,479	715,923,717	307,064,178	2,300,000	－	173,847,682	2,459,644,183	197,328,851	5,567,823,090
5 年 4 月	357,800,000	1,007,542,734	918,315,225	296,165,706	2,300,000	－	185,636,594	2,259,458,765	305,890,899	5,333,109,923
5 月	357,800,000	1,007,542,734	903,319,121	297,165,706	2,300,000	－	185,636,594	2,267,980,938	309,222,156	5,330,967,249
6 月	360,800,000	1,023,279,234	868,713,028	298,165,706	2,300,000	－	185,636,594	2,327,740,208	321,907,214	5,388,541,983
7 月	360,800,000	1,066,172,714	849,297,519	299,165,706	2,300,000	－	185,636,594	2,319,664,987	304,344,016	5,387,381,537
8 月	360,800,000	1,126,761,554	833,092,753	300,165,706	2,300,000	－	185,636,594	2,310,157,593	258,753,817	5,377,668,017
9 月	363,800,000	1,177,213,310	812,689,677	301,165,706	2,300,000	－	185,636,594	2,283,437,248	236,705,128	5,362,947,662
10 月	363,800,000	1,195,930,470	797,777,862	302,165,706	2,300,000	－	185,636,594	2,247,414,749	231,482,681	5,326,508,062
11 月	363,800,000	1,252,235,550	784,874,798	303,165,706	2,300,000	－	185,636,594	2,327,799,005	190,752,538	5,410,564,191
12 月	361,800,000	1,256,219,147	764,046,087	304,165,706	2,300,000	－	185,636,594	2,346,658,659	219,331,722	5,440,157,915
6 年 1 月	361,800,000	1,295,169,737	750,437,752	305,165,706	2,300,000	－	185,636,594	2,375,924,415	201,802,076	5,478,236,280
2 月	361,800,000	1,314,241,517	733,409,804	306,165,706	2,300,000	－	185,636,594	2,421,821,599	199,408,737	5,524,783,957
3 月	364,800,000	1,346,914,479	715,923,717	307,064,178	2,300,000	－	173,847,682	2,459,644,183	197,328,851	5,567,823,090
4 月	364,800,000	1,346,914,479	701,421,071	308,064,178	2,300,000	－	187,783,172	2,431,696,231	188,919,514	5,531,898,645

(注) 1 本表は、各年度末または各月末現在における中小企業退職金共済事業本部の業務上の余裕金の運用状況を表したものである。

2 a 金融債は、利付商工債券である。

b 生命保険資産は、新企業年金保険である。

c 包括信託の会計文書の勘定科目名は金銭信託である。

包括信託は、指定包括信託（令和3年5月解約済）及び特定包括信託である。

d その他は、短期運用、普通預金及び投資不動産（25年度以降所有していない）である。

3 包括信託の資産額は、合同運用（28年4月1日開始）の全体額を総口数で除して求めた額に中退共資産の保有口数を乗じて算出した額である。

4 単位未満は四捨五入しているため、内訳と計が一致しないことがある。