

中 小 企 業
退 職 金 共 済

事業概況

第 64 卷 第 4 号

令和 6 年 7 月

独立行政法人 勤労者退職金共済機構

目 次

| | |
|------------------------------------|---|
| 概 況 | 1 |
| 統 計 表 | |
| 第 1 表 月次別加入脱退状況 | 4 |
| 第 2 表 都道府県別在籍及び加入脱退状況（共済契約者） | 5 |
| 第 3 表 都道府県別在籍及び加入脱退状況（被共済者） | 6 |
| 第 4 表 掛金月額別加入状況 | 7 |
| 第 5 表 月次別掛金月額変更状況 | 7 |
| 第 6 表 月次別退職金等支給状況 | 8 |
| 第 7 表 月次別資産運用状況 | 9 |

凡 例

- 1 この事業概況は、中小企業退職金共済事業の主要な事項の現状及び推移を明らかにしたものである。
- 2 統計表に用いている符号「－」は、該当数値がないことを表している。
- 3 用 語 の 説 明
 - (1) 共済契約者 退職金共済契約の当事者である事業主。
 - (2) 被 共 済 者 退職金共済契約により機構がその者の退職について退職金を支給すべき者。
 - (3) 退 職 金 被共済者が退職したとき、退職金共済契約により機構からその者（又はその遺族）に支給されるもの。
 - (4) 解約手当金 退職金共済契約が解除されたとき、退職金共済契約により機構からその者に支給されるもの。
- 4 単位未満の処理 数字の単位未満は、原則として四捨五入しているので、合計と内訳の計とが一致しない場合もある。

概 況

加入状況（図－1）

令和6年7月に加入した共済契約者数は 1,041所、被共済者数は 34,020人（うち短時間労働者は 549人）であり、被共済者数の内訳をみると新規加入が 4,513人（うち短時間労働者は 151人）、追加加入が 29,507人（うち短時間労働者は 398人）であった。

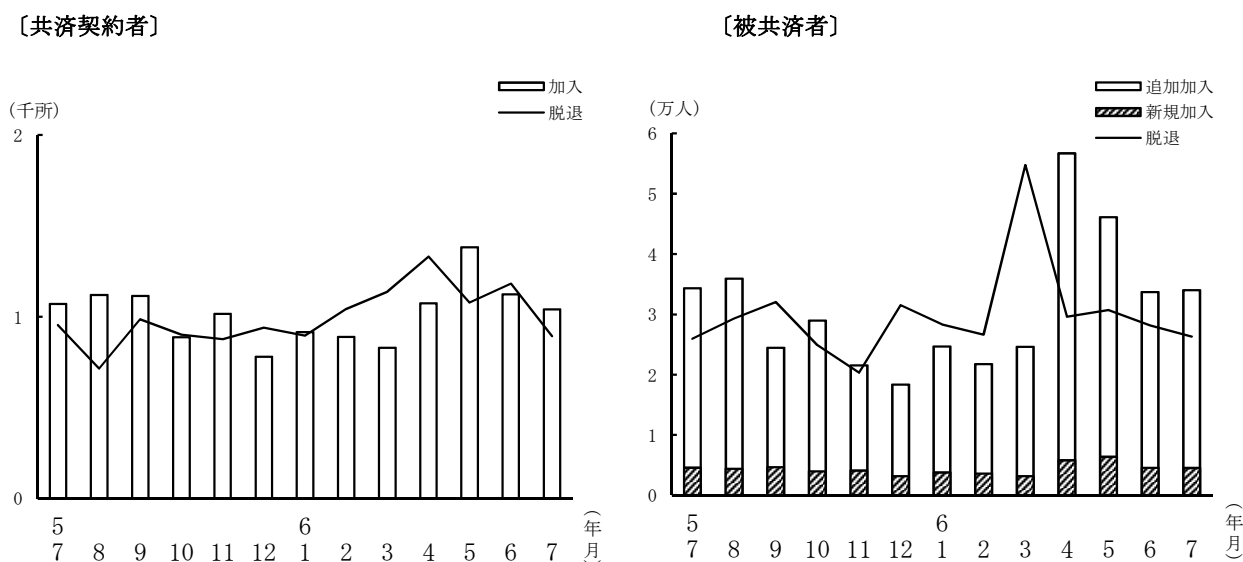
これらを前年同月と比べると、共済契約者数で 29所（2.7%）減、被共済者数で 341人（1.0%）減、うち新規加入が 52人（1.1%）減、追加加入が 289人（1.0%）減となっている。

脱退状況（図－1）

令和6年7月に脱退した共済契約者数は 892所、被共済者数は 26,334人（うち解約数は 665人）であった。

なお、今月の被共済者脱退数の前月末在籍者数に対する比率は 0.7%である。

図－1 加入脱退の推移



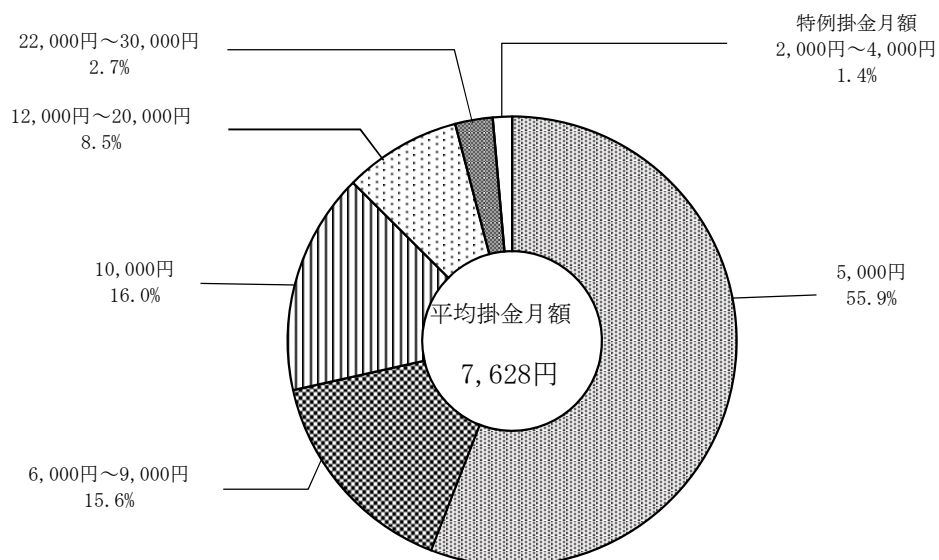
掛金月額別加入状況（図－２）

令和6年7月中に加入した被共済者の掛金月額別分布をみると、5,000円が 55.9%、6,000円～9,000円が 15.6%、10,000円が 16.0%、12,000円～20,000円が 8.5%、22,000円～30,000円が 2.7%、特例掛金月額の 2,000円～4,000円は 1.4%である。

その平均掛金月額は 7,628円で、前月より 8円の減、これを前年同月と比べると 39円（0.5%）増となっている。

図－２ 加入時掛金月額分布

（令和6年7月）



在 籍 状 況

令和6年7月末現在における在籍状況は、共済契約者数 379,512所、被共済者数 3,642,818人となった。このうち過去勤務期間通算制度の対象となっているものは、共済契約者数 36,423所、被共済者数 100,496人である。

掛金月額変更状況

令和6年7月の掛金月額変更（増額）件数は28,693件で、月額変更した被共済者の変更前の平均掛金月額は 10,308円で、その平均増加額は 4,407円となっている。

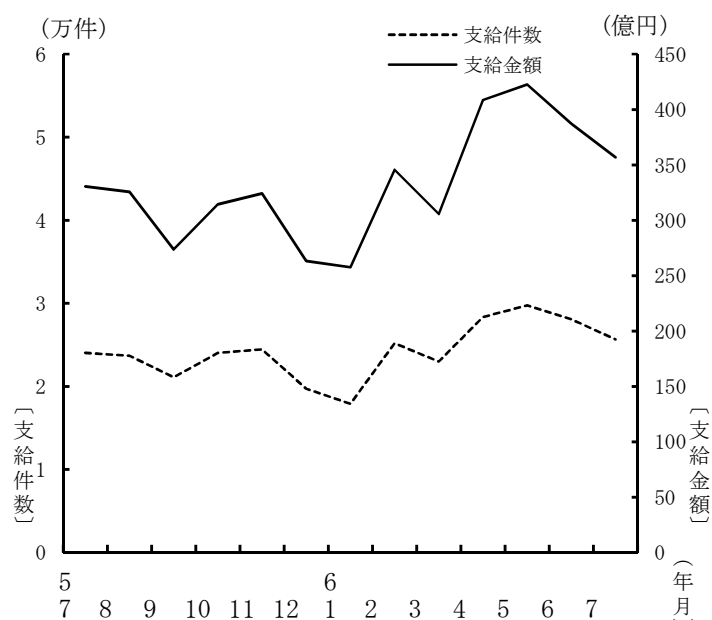
退職金等一時金支給状況（図－３）

令和6年7月における退職金等一時金の支給件数は、25,669件で、その支給額は 35,681,652千円である。そのうち解約手当金の支給件数は 811件で、その支給額は 676,841千円である。

これを前年同月と比べると、件数では 1,648件増、金額では 2,625,377千円増となっている。

また、退職金等一時金の平均支給額は 1,390,068円である。

図－３ 退職金等一時金支給の推移



資産運用状況

令和6年7月末における運用資産総額は 5,527,354,094千円で、前月より 28,289,358千円減、これを前年同月と比べると 139,972,557千円（2.6%）増となっている。

その内訳をみると、金融債が 6.6%、国債が 25.6%、政府保証債が 11.9%、地方債が 5.6%、財投機関債が 0.04%、生命保険資産が 3.4%、金銭信託が 44.1%、その他が 2.7%となっている。

第 1 表 月 次 別 加 入 脱 退 状 況

| | 共 済 契 約 者 数 | | | 被 共 済 者 数 | | | | |
|---------------|-------------|--------|---------|--------------------|-------------------|--------------------|--------------------|-----------------------|
| | 加 入 | 脱 退 | 期末在籍 | 加 入 | | | 脱 退 | 期末在籍 |
| | | | | 計 | 新 規 | 追 加 | | |
| 31 年 度 | 13,970 | 11,786 | 371,266 | 383,483 (7,690) | 68,162 (2,111) | 315,321 (5,579) | 337,770 (6,353) | 3,487,966 (50,931) |
| 2 年 度 | 13,035 | 10,987 | 373,314 | 367,510 (7,435) | 59,338 (2,013) | 308,172 (5,422) | 318,523 (5,991) | 3,536,953 (52,375) |
| 3 年 度 | 14,447 | 10,293 | 377,468 | 378,094 (8,544) | 66,003 (2,299) | 312,091 (6,245) | 334,042 (6,224) | 3,581,005 (54,695) |
| 4 年 度 | 12,400 | 10,784 | 379,084 | 363,018 (7,289) | 56,634 (1,935) | 306,384 (5,354) | 357,159 (6,533) | 3,586,864 (55,451) |
| 5 年 度 | 12,294 | 12,006 | 379,372 | 360,877 (6,975) | 53,847 (1,663) | 307,030 (5,312) | 360,560 (7,064) | 3,587,181 (55,362) |
| 6 年 度 7月まで | 4,621 | 4,481 | 379,512 | 170,489 (2,848) | 21,226 (593) | 149,263 (2,255) | 114,852 (2,247) | 3,642,818 (55,963) |
| 5 年 7 月 | 1,070 | 955 | 379,317 | 34,361 (687) | 4,565 (176) | 29,796 (511) | 25,961 (488) | 3,634,695 (56,235) |
| 8 月 | 1,121 | 715 | 379,723 | 35,931 (742) | 4,399 (130) | 31,532 (612) | 29,270 (557) | 3,641,356 (56,420) |
| 9 月 | 1,114 | 986 | 379,851 | 24,468 (467) | 4,628 (128) | 19,840 (339) | 32,031 (530) | 3,633,793 (56,357) |
| 10 月 | 887 | 902 | 379,836 | 28,995 (512) | 3,969 (115) | 25,026 (397) | 24,908 (463) | 3,637,880 (56,406) |
| 11 月 | 1,016 | 877 | 379,975 | 21,538 (531) | 4,093 (180) | 17,445 (351) | 20,328 (394) | 3,639,090 (56,543) |
| 12 月 | 780 | 941 | 379,814 | 18,335 (390) | 3,174 (87) | 15,161 (303) | 31,504 (653) | 3,625,921 (56,280) |
| 6 年 1 月 | 916 | 896 | 379,834 | 24,683 (450) | 3,770 (83) | 20,913 (367) | 28,351 (525) | 3,622,253 (56,205) |
| 2 月 | 889 | 1,043 | 379,680 | 21,750 (426) | 3,591 (98) | 18,159 (328) | 26,665 (488) | 3,617,338 (56,143) |
| 3 月 | 830 | 1,138 | 379,372 | 24,615 (541) | 3,155 (117) | 21,460 (424) | 54,772 (1,322) | 3,587,181 (55,362) |
| 4 月 | 1,074 | 1,331 | 379,115 | 56,668 (687) | 5,784 (122) | 50,884 (565) | 29,609 (650) | 3,614,240 (55,399) |
| 5 月 | 1,382 | 1,077 | 379,420 | 46,119 (820) | 6,370 (170) | 39,749 (650) | 30,733 (638) | 3,629,626 (55,581) |
| 6 月 | 1,124 | 1,181 | 379,363 | 33,682 (792) | 4,559 (150) | 29,123 (642) | 28,176 (528) | 3,635,132 (55,845) |
| 7 月 | 1,041 | 892 | 379,512 | 34,020 (549) | 4,513 (151) | 29,507 (398) | 26,334 (431) | 3,642,818 (55,963) |

- (注) 1 共済契約者数及び被共済者数欄の加入は、原則として当該月中（年度中）に退職金共済契約が締結されたものである。
2 共済契約者数欄の脱退は、当該月中（年度中）に、被共済者全員の退職金共済契約を解除した共済契約者数及び被共済者の全員が退職した共済契約者数の合計である。
3 被共済者数欄の脱退は、当該月中（年度中）に、退職金共済契約を解除した被共済者数（解約）及び退職した被共済者数の合計である。
4 （ ）内は、短時間労働者数（内数）である。

第 2 表 都道府県別在籍及び加入脱退状況（共済契約者）

| 都 道 府 県 | 6 年 6 月 末 在 籍 | 6 年 7 月 加 入 | 6 年 7 月 脱 退 | 6 年 7 月 末 在 籍 | 6 年 度 加 入 合 計 |
|---------|------------------|----------------|----------------|------------------|------------------|
| 計 | 379,363 | 1,041 | 892 | 379,512 | 4,621 |
| 北海道 | 16,480 | 60 | 31 | 16,509 | 217 |
| 青森 | 4,582 | 12 | 8 | 4,586 | 52 |
| 岩手 | 4,790 | 13 | 4 | 4,799 | 58 |
| 宮城 | 7,420 | 28 | 16 | 7,432 | 102 |
| 秋田 | 4,038 | 15 | 10 | 4,043 | 46 |
| 山形 | 5,004 | 11 | 15 | 5,000 | 64 |
| 福島 | 6,383 | 21 | 15 | 6,389 | 77 |
| 茨城 | 6,702 | 19 | 12 | 6,709 | 84 |
| 栃木 | 5,595 | 17 | 11 | 5,601 | 70 |
| 群馬 | 6,005 | 17 | 13 | 6,009 | 81 |
| 埼玉県 | 13,918 | 43 | 38 | 13,923 | 172 |
| 千葉県 | 10,691 | 30 | 22 | 10,699 | 151 |
| 東京都 | 49,308 | 155 | 128 | 49,335 | 555 |
| 神奈川県 | 18,054 | 57 | 43 | 18,068 | 242 |
| 新潟 | 11,190 | 25 | 28 | 11,187 | 113 |
| 富山 | 4,264 | 10 | 13 | 4,261 | 47 |
| 石川 | 4,479 | 9 | 7 | 4,481 | 47 |
| 福井 | 3,146 | 6 | 11 | 3,141 | 40 |
| 山梨 | 2,305 | 1 | 3 | 2,303 | 24 |
| 長野 | 7,855 | 30 | 19 | 7,866 | 93 |
| 岐阜 | 7,862 | 17 | 25 | 7,854 | 94 |
| 静岡県 | 12,125 | 24 | 43 | 12,106 | 113 |
| 愛知県 | 21,861 | 54 | 51 | 21,864 | 276 |
| 三重 | 4,528 | 7 | 14 | 4,521 | 54 |
| 滋賀 | 4,267 | 11 | 10 | 4,268 | 52 |
| 京都府 | 8,084 | 19 | 24 | 8,079 | 96 |
| 大阪府 | 29,251 | 78 | 77 | 29,252 | 327 |
| 兵庫県 | 13,857 | 46 | 32 | 13,871 | 193 |
| 奈良 | 2,751 | 8 | 3 | 2,756 | 39 |
| 和歌山 | 2,692 | 5 | 4 | 2,693 | 32 |
| 鳥取 | 2,013 | 4 | 7 | 2,010 | 17 |
| 島根 | 2,883 | 2 | 4 | 2,881 | 31 |
| 岡山 | 6,863 | 16 | 20 | 6,859 | 76 |
| 広島 | 9,235 | 25 | 17 | 9,243 | 119 |
| 山口 | 4,488 | 6 | 6 | 4,488 | 51 |
| 徳島 | 2,353 | 3 | 6 | 2,350 | 29 |
| 香川 | 3,360 | 5 | 2 | 3,363 | 28 |
| 愛媛 | 3,734 | 8 | 4 | 3,738 | 65 |
| 高知 | 3,216 | 6 | 10 | 3,212 | 37 |
| 福岡 | 12,919 | 36 | 28 | 12,927 | 173 |
| 佐賀 | 1,938 | 6 | 5 | 1,939 | 34 |
| 長崎 | 4,223 | 10 | 3 | 4,230 | 43 |
| 熊本 | 5,431 | 15 | 16 | 5,430 | 69 |
| 大分 | 3,597 | 15 | 8 | 3,604 | 58 |
| 宮崎 | 3,598 | 12 | 6 | 3,604 | 52 |
| 鹿児島 | 6,075 | 8 | 14 | 6,069 | 64 |
| 沖縄 | 3,950 | 16 | 6 | 3,960 | 64 |

第3表 都道府県別在籍及び加入脱退状況（被共済者）

| 都道府県 | 6年6月末 在籍 | 6年7月加入 | | | 6年7月脱退 | | | 6年7月末 在籍 | 6年度加入合計 | | |
|------|-------------|--------|-------|--------|--------|--------|-----|-------------|---------|--------|---------|
| | | 計 | 新規 | 追加 | 計 | 退職 | 解約 | | 計 | 新規 | 追加 |
| 計 | 3,635,132 | 34,020 | 4,513 | 29,507 | 26,334 | 25,669 | 665 | 3,642,818 | 170,489 | 21,226 | 149,263 |
| 北海道 | 141,818 | 1,432 | 261 | 1,171 | 999 | 986 | 13 | 142,251 | 7,410 | 983 | 6,427 |
| 青森 | 41,707 | 363 | 42 | 321 | 245 | 243 | 2 | 41,825 | 1,817 | 212 | 1,605 |
| 岩手 | 45,532 | 439 | 96 | 343 | 297 | 295 | 2 | 45,674 | 2,659 | 298 | 2,361 |
| 宮城 | 63,107 | 611 | 121 | 490 | 484 | 475 | 9 | 63,234 | 2,873 | 363 | 2,510 |
| 秋田 | 37,259 | 355 | 108 | 247 | 240 | 237 | 3 | 37,374 | 1,543 | 227 | 1,316 |
| 山形 | 45,180 | 324 | 24 | 300 | 307 | 289 | 18 | 45,197 | 2,024 | 298 | 1,726 |
| 福島 | 57,139 | 464 | 46 | 418 | 361 | 361 | - | 57,242 | 2,695 | 348 | 2,347 |
| 茨城 | 61,006 | 598 | 73 | 525 | 458 | 457 | 1 | 61,146 | 2,762 | 420 | 2,342 |
| 栃木 | 45,827 | 376 | 76 | 300 | 328 | 313 | 15 | 45,875 | 2,034 | 346 | 1,688 |
| 群馬 | 56,407 | 424 | 57 | 367 | 416 | 412 | 4 | 56,415 | 2,551 | 303 | 2,248 |
| 埼玉 | 125,732 | 1,325 | 205 | 1,120 | 918 | 907 | 11 | 126,139 | 5,834 | 700 | 5,134 |
| 千葉 | 91,397 | 924 | 162 | 762 | 779 | 749 | 30 | 91,542 | 4,865 | 955 | 3,910 |
| 東京 | 567,293 | 6,079 | 908 | 5,171 | 4,218 | 4,142 | 76 | 569,154 | 28,346 | 3,390 | 24,956 |
| 神奈川 | 169,961 | 1,921 | 426 | 1,495 | 1,333 | 1,220 | 113 | 170,549 | 8,457 | 1,383 | 7,074 |
| 新潟 | 108,435 | 902 | 84 | 818 | 753 | 730 | 23 | 108,584 | 4,472 | 402 | 4,070 |
| 富山 | 43,519 | 465 | 37 | 428 | 324 | 313 | 11 | 43,660 | 1,794 | 254 | 1,540 |
| 石川 | 43,424 | 477 | 36 | 441 | 276 | 263 | 13 | 43,625 | 1,899 | 136 | 1,763 |
| 福井 | 27,898 | 204 | 9 | 195 | 206 | 206 | - | 27,896 | 1,198 | 150 | 1,048 |
| 山梨 | 20,024 | 170 | 4 | 166 | 124 | 123 | 1 | 20,070 | 1,097 | 166 | 931 |
| 長野 | 83,537 | 934 | 134 | 800 | 516 | 495 | 21 | 83,955 | 3,906 | 381 | 3,525 |
| 岐阜 | 70,854 | 559 | 95 | 464 | 446 | 444 | 2 | 70,967 | 3,033 | 425 | 2,608 |
| 静岡 | 116,784 | 952 | 117 | 835 | 882 | 850 | 32 | 116,854 | 4,870 | 449 | 4,421 |
| 愛知 | 224,520 | 1,769 | 128 | 1,641 | 1,521 | 1,514 | 7 | 224,768 | 10,138 | 909 | 9,229 |
| 三重 | 37,327 | 226 | 11 | 215 | 284 | 278 | 6 | 37,269 | 1,635 | 155 | 1,480 |
| 滋賀 | 37,068 | 361 | 31 | 330 | 302 | 262 | 40 | 37,127 | 1,635 | 149 | 1,486 |
| 京都 | 67,250 | 539 | 56 | 483 | 455 | 454 | 1 | 67,334 | 3,377 | 584 | 2,793 |
| 大阪 | 301,404 | 2,497 | 272 | 2,225 | 2,239 | 2,171 | 68 | 301,662 | 12,839 | 1,253 | 11,586 |
| 兵庫 | 130,288 | 1,174 | 154 | 1,020 | 941 | 932 | 9 | 130,521 | 5,925 | 816 | 5,109 |
| 奈良 | 22,285 | 178 | 32 | 146 | 162 | 160 | 2 | 22,301 | 1,091 | 212 | 879 |
| 和歌山 | 22,289 | 181 | 20 | 161 | 147 | 146 | 1 | 22,323 | 996 | 128 | 868 |
| 鳥取 | 17,473 | 176 | 5 | 171 | 114 | 112 | 2 | 17,535 | 729 | 59 | 670 |
| 島根 | 26,132 | 207 | 4 | 203 | 139 | 130 | 9 | 26,200 | 1,203 | 202 | 1,001 |
| 岡山 | 65,460 | 566 | 54 | 512 | 418 | 409 | 9 | 65,608 | 2,883 | 263 | 2,620 |
| 広島 | 93,255 | 949 | 97 | 852 | 702 | 692 | 10 | 93,502 | 4,400 | 489 | 3,911 |
| 山口 | 41,068 | 244 | 11 | 233 | 279 | 266 | 13 | 41,033 | 1,778 | 259 | 1,519 |
| 徳島 | 21,133 | 133 | 7 | 126 | 164 | 162 | 2 | 21,102 | 934 | 169 | 765 |
| 香川 | 33,466 | 287 | 9 | 278 | 298 | 282 | 16 | 33,455 | 1,431 | 102 | 1,329 |
| 愛媛 | 33,775 | 296 | 44 | 252 | 233 | 233 | - | 33,838 | 1,579 | 263 | 1,316 |
| 高知 | 27,688 | 211 | 18 | 193 | 218 | 213 | 5 | 27,681 | 1,221 | 145 | 1,076 |
| 福岡 | 128,080 | 1,225 | 159 | 1,066 | 998 | 987 | 11 | 128,307 | 6,382 | 849 | 5,533 |
| 佐賀 | 19,010 | 178 | 21 | 157 | 123 | 121 | 2 | 19,065 | 965 | 165 | 800 |
| 長崎 | 36,710 | 361 | 50 | 311 | 252 | 251 | 1 | 36,819 | 1,641 | 189 | 1,452 |
| 熊本 | 45,847 | 489 | 52 | 437 | 312 | 310 | 2 | 46,024 | 2,391 | 266 | 2,125 |
| 大分 | 31,962 | 333 | 70 | 263 | 243 | 224 | 19 | 32,052 | 1,746 | 399 | 1,347 |
| 宮崎 | 29,813 | 297 | 27 | 270 | 245 | 244 | 1 | 29,865 | 1,405 | 164 | 1,241 |
| 鹿児島 | 47,259 | 498 | 14 | 484 | 386 | 369 | 17 | 47,371 | 2,352 | 241 | 2,111 |
| 沖縄 | 30,730 | 347 | 46 | 301 | 249 | 237 | 12 | 30,828 | 1,674 | 207 | 1,467 |

第4表 掛金月額別加入状況

| 掛金月額 | 6年7月 | | 6年度合計 | |
|-------------------|--------|-------|---------|-------|
| | 被共済者数 | 構成比 | 被共済者数 | 構成比 |
| | 人 | % | 人 | % |
| 計 | 34,020 | 100.0 | 170,489 | 100.0 |
| 2,000円 | 285 | 0.8 | 1,339 | 0.8 |
| 3,000円 | 124 | 0.4 | 785 | 0.5 |
| 4,000円 | 57 | 0.2 | 289 | 0.2 |
| 5,000円 | 19,009 | 55.9 | 97,627 | 57.3 |
| 6,000円 | 1,820 | 5.3 | 9,221 | 5.4 |
| 7,000円 | 1,321 | 3.9 | 6,496 | 3.8 |
| 8,000円 | 1,828 | 5.4 | 8,364 | 4.9 |
| 9,000円 | 342 | 1.0 | 1,737 | 1.0 |
| 10,000円 | 5,434 | 16.0 | 25,456 | 14.9 |
| 12,000円 | 857 | 2.5 | 4,261 | 2.5 |
| 14,000円 | 578 | 1.7 | 2,852 | 1.7 |
| 16,000円 | 474 | 1.4 | 2,572 | 1.5 |
| 18,000円 | 223 | 0.7 | 1,256 | 0.7 |
| 20,000円 | 748 | 2.2 | 3,596 | 2.1 |
| 22,000円 | 82 | 0.2 | 466 | 0.3 |
| 24,000円 | 77 | 0.2 | 426 | 0.2 |
| 26,000円 | 70 | 0.2 | 432 | 0.3 |
| 28,000円 | 28 | 0.1 | 160 | 0.1 |
| 30,000円 | 663 | 1.9 | 3,154 | 1.8 |
| 平均掛金月額 (加入時掛金) | 7,628円 | — | 7,565円 | — |

第5表 月次別掛金月額変更状況

| | 月額変更件数 | 変更前平均 掛金月額(A) | 平均増加額(B) | 増額率 (B/A) |
|------|---------|------------------|----------|--------------|
| | 件 | 円 | 円 | % |
| 31年度 | 197,456 | 9,767 | 4,703 | 48.1 |
| 2年度 | 189,032 | 9,786 | 4,709 | 48.1 |
| 3年度 | 207,638 | 9,816 | 4,767 | 48.6 |
| 4年度 | 202,555 | 9,873 | 4,578 | 46.4 |
| 5年度 | 212,692 | 10,057 | 4,485 | 44.6 |
| 6年度 | 126,189 | 10,262 | 4,163 | 40.6 |
| 7月まで | | | | |
| 5年7月 | 29,087 | 10,149 | 4,474 | 44.1 |
| 8月 | 18,236 | 9,904 | 4,508 | 45.5 |
| 9月 | 12,627 | 9,717 | 4,727 | 48.6 |
| 10月 | 13,345 | 9,865 | 4,738 | 48.0 |
| 11月 | 10,528 | 9,829 | 5,005 | 50.9 |
| 12月 | 8,131 | 9,915 | 5,301 | 53.5 |
| 6年1月 | 9,085 | 9,905 | 5,455 | 55.1 |
| 2月 | 6,663 | 9,938 | 4,986 | 50.2 |
| 3月 | 9,441 | 9,788 | 5,048 | 51.6 |
| 4月 | 38,500 | 10,083 | 4,175 | 41.4 |
| 5月 | 31,483 | 10,325 | 4,096 | 39.7 |
| 6月 | 27,513 | 10,393 | 3,968 | 38.2 |
| 7月 | 28,693 | 10,308 | 4,407 | 42.8 |

(注) 本表は、当月分から掛金月額変更したもののうち、増額したものについて集計したものである。
なお、減額したものの件数は2,113件である。

第 6 表 月 次 別 退 職 金 等 支 給 状 況

| | 一 時 金 | | | | | | 分 割 退 職 金 | |
|---------------|---------|-------------|---------|-------------|-----------|-----------|-----------|---------|
| | 計 | | 退 職 金 | | 解 約 手 当 金 | | | |
| | 件 数 | 金 額 | 件 数 | 金 額 | 件 数 | 金 額 | 件 数 | 金 額 |
| | 件 | 千円 | 件 | 千円 | 件 | 千円 | 件 | 千円 |
| 31 年 度 | 270,689 | 370,953,091 | 265,171 | 365,784,650 | 5,518 | 5,168,441 | 3,012 | 492,014 |
| 2 年 度 | 260,888 | 368,926,578 | 254,225 | 362,536,198 | 6,663 | 6,390,380 | 2,947 | 491,104 |
| 3 年 度 | 264,264 | 366,255,098 | 257,378 | 359,613,411 | 6,886 | 6,641,688 | 2,950 | 489,635 |
| 4 年 度 | 281,641 | 377,265,420 | 271,089 | 368,328,293 | 10,552 | 8,937,127 | 2,888 | 482,289 |
| 5 年 度 | 291,720 | 397,602,873 | 283,626 | 390,216,384 | 8,094 | 7,386,489 | 3,013 | 496,790 |
| 6 年 度 7月まで | 111,856 | 157,532,501 | 108,778 | 154,800,813 | 3,078 | 2,731,688 | 791 | 129,408 |
| 5 年 7 月 | 24,021 | 33,056,275 | 23,201 | 32,423,664 | 820 | 632,611 | - | - |
| 8 月 | 23,705 | 32,570,221 | 23,130 | 32,037,245 | 575 | 532,976 | 746 | 124,331 |
| 9 月 | 21,118 | 27,363,073 | 20,603 | 26,879,911 | 515 | 483,162 | - | - |
| 10 月 | 24,037 | 31,427,043 | 23,430 | 30,784,249 | 607 | 642,793 | - | - |
| 11 月 | 24,447 | 32,427,686 | 23,782 | 31,761,647 | 665 | 666,039 | 755 | 123,984 |
| 12 月 | 19,705 | 26,310,746 | 19,139 | 25,829,905 | 566 | 480,841 | - | - |
| 6 年 1 月 | 17,909 | 25,758,724 | 17,523 | 25,440,823 | 386 | 317,901 | - | - |
| 2 月 | 25,182 | 34,558,782 | 24,774 | 34,157,846 | 408 | 400,936 | 769 | 125,220 |
| 3 月 | 22,985 | 30,571,742 | 22,468 | 30,097,915 | 517 | 473,827 | - | - |
| 4 月 | 28,340 | 40,862,166 | 27,670 | 40,153,328 | 670 | 708,837 | - | - |
| 5 月 | 29,756 | 42,252,566 | 28,972 | 41,621,433 | 784 | 631,134 | 791 | 129,408 |
| 6 月 | 28,091 | 38,736,117 | 27,278 | 38,021,242 | 813 | 714,875 | - | - |
| 7 月 | 25,669 | 35,681,652 | 24,858 | 35,004,810 | 811 | 676,841 | - | - |

(注) 本表は、一時金(退職金及び解約手当金)・分割退職金の支出決定件数及び金額を計上したものである。

第 7 表 月 次 別 資 産 運 用 状 況

(単位 千円)

| | 有 価 証 券 | | | | | | 生命保険資産 ^b | 包括信託 ^c | その他 ^d | 合 計 |
|---------|------------------|---------------|---------------|-------------|-----------|------------|---------------------|-------------------|------------------|---------------|
| | 金融債 ^a | 国 債 | 政府 保証債 | 地方債 | 財投 機関債 | 円貨建 外国債 | | | | |
| 31 年 度 | 369,800,000 | 963,538,663 | 1,195,578,930 | 66,600,000 | 2,300,000 | 60,000,000 | 166,293,836 | 2,007,274,115 | 104,794,760 | 4,936,180,303 |
| 2 年 度 | 357,800,000 | 798,579,634 | 1,122,143,325 | 110,500,000 | 2,300,000 | 60,000,000 | 168,809,384 | 2,251,519,499 | 358,136,007 | 5,229,787,848 |
| 3 年 度 | 345,800,000 | 839,814,967 | 1,045,205,199 | 233,867,234 | 2,300,000 | 30,000,000 | 170,632,011 | 2,279,407,178 | 365,056,615 | 5,312,083,206 |
| 4 年 度 | 357,800,000 | 1,007,542,734 | 923,317,451 | 295,165,706 | 2,300,000 | － | 172,545,081 | 2,232,952,903 | 320,828,634 | 5,312,452,510 |
| 5 年 度 | 364,800,000 | 1,346,914,479 | 715,923,717 | 307,064,178 | 2,300,000 | － | 173,847,682 | 2,459,644,183 | 197,328,851 | 5,567,823,090 |
| 5 年 7 月 | 360,800,000 | 1,066,172,714 | 849,297,519 | 299,165,706 | 2,300,000 | － | 185,636,594 | 2,319,664,987 | 304,344,016 | 5,387,381,537 |
| 8 月 | 360,800,000 | 1,126,761,554 | 833,092,753 | 300,165,706 | 2,300,000 | － | 185,636,594 | 2,310,157,593 | 258,753,817 | 5,377,668,017 |
| 9 月 | 363,800,000 | 1,177,213,310 | 812,689,677 | 301,165,706 | 2,300,000 | － | 185,636,594 | 2,283,437,248 | 236,705,128 | 5,362,947,662 |
| 10 月 | 363,800,000 | 1,195,930,470 | 797,777,862 | 302,165,706 | 2,300,000 | － | 185,636,594 | 2,247,414,749 | 231,482,681 | 5,326,508,062 |
| 11 月 | 363,800,000 | 1,252,235,550 | 784,874,798 | 303,165,706 | 2,300,000 | － | 185,636,594 | 2,327,799,005 | 190,752,538 | 5,410,564,191 |
| 12 月 | 361,800,000 | 1,256,219,147 | 764,046,087 | 304,165,706 | 2,300,000 | － | 185,636,594 | 2,346,658,659 | 219,331,722 | 5,440,157,915 |
| 6 年 1 月 | 361,800,000 | 1,295,169,737 | 750,437,752 | 305,165,706 | 2,300,000 | － | 185,636,594 | 2,375,924,415 | 201,802,076 | 5,478,236,280 |
| 2 月 | 361,800,000 | 1,314,241,517 | 733,409,804 | 306,165,706 | 2,300,000 | － | 185,636,594 | 2,421,821,599 | 199,408,737 | 5,524,783,957 |
| 3 月 | 364,800,000 | 1,346,914,479 | 715,923,717 | 307,064,178 | 2,300,000 | － | 173,847,682 | 2,459,644,183 | 197,328,851 | 5,567,823,090 |
| 4 月 | 364,800,000 | 1,346,914,479 | 701,421,071 | 308,064,178 | 2,300,000 | － | 187,783,172 | 2,431,696,231 | 188,919,514 | 5,531,898,645 |
| 5 月 | 364,800,000 | 1,358,542,959 | 689,917,871 | 309,064,178 | 2,300,000 | － | 187,783,172 | 2,441,600,838 | 181,022,993 | 5,535,032,011 |
| 6 月 | 362,900,000 | 1,375,483,502 | 672,809,768 | 310,064,178 | 2,300,000 | － | 187,783,172 | 2,464,139,911 | 180,162,920 | 5,555,643,452 |
| 7 月 | 362,900,000 | 1,416,807,542 | 659,803,104 | 311,064,178 | 2,300,000 | － | 187,783,172 | 2,439,871,579 | 146,824,518 | 5,527,354,094 |

(注) 1 本表は、各年度末または各月末現在における中小企業退職金共済事業本部の業務上の余裕金の運用状況を表したものである。

2 a 金融債は、利付商工債券である。

b 生命保険資産は、新企業年金保険である。

c 包括信託の会計文書の勘定科目名は金銭信託である。

包括信託は、指定包括信託（令和3年5月解約済）及び特定包括信託である。

d その他は、短期運用、普通預金及び投資不動産（25年度以降所有していない）である。

3 包括信託の資産額は、合同運用（28年4月1日開始）の全体額を総口数で除して求めた額に中退共資産の保有口数を乗じて算出した額である。

4 単位未満は四捨五入しているため、内訳と計が一致しないことがある。