

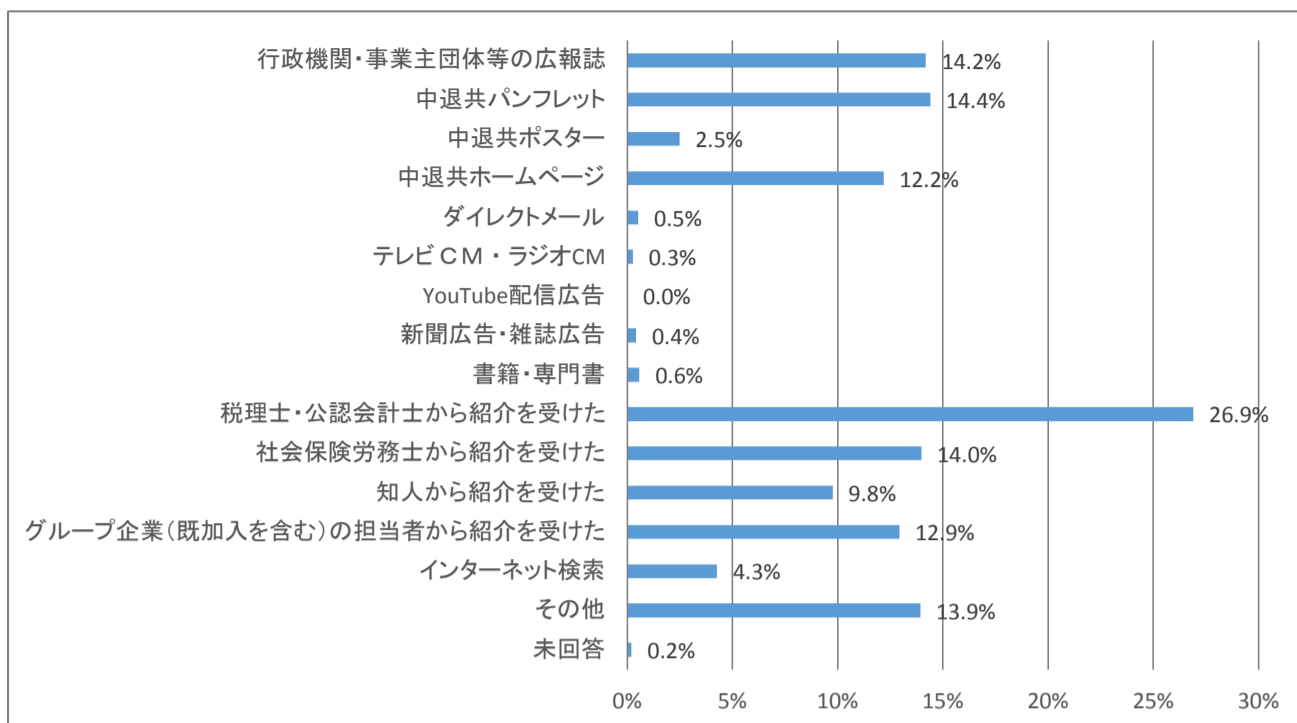
新規加入企業向けアンケート

平成30年度

対象：平成29年8月～平成30年7月までに新規契約を締結した、被共済者が5名以上の事業所

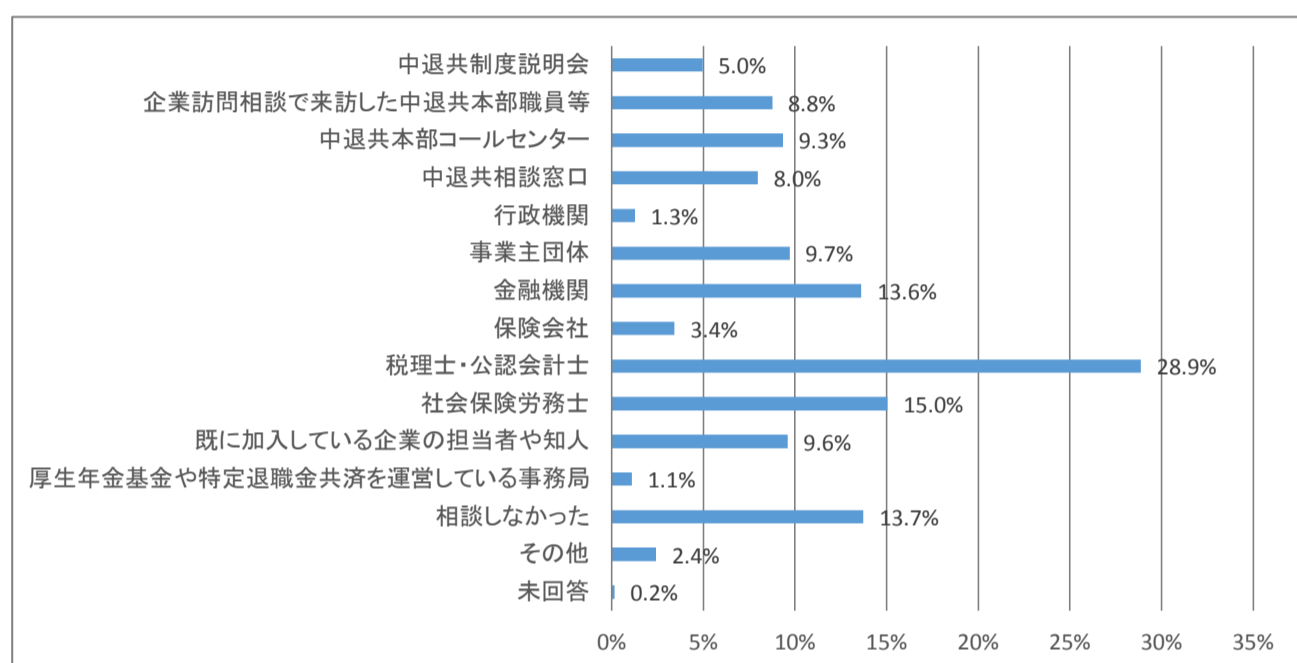
設問1：中退共制度を何によって知ったか

中退共制度を何によって知ったか	件数	割合
行政機関・事業主団体等の広報誌	269	14.2%
中退共パンフレット	273	14.4%
中退共ポスター	47	2.5%
中退共ホームページ	231	12.2%
ダイレクトメール	10	0.5%
テレビCM・ラジオCM	5	0.3%
YouTube配信広告	0	0.0%
新聞広告・雑誌広告	8	0.4%
書籍・専門書	11	0.6%
税理士・公認会計士から紹介を受けた	510	26.9%
社会保険労務士から紹介を受けた	265	14.0%
知人から紹介を受けた	185	9.8%
グループ企業（既加入を含む）の担当者から紹介を受けた	245	12.9%
インターネット検索	81	4.3%
その他	264	13.9%
未回答	4	0.2%
合計（重複回答あり）	2,408	-
母数（有効回答数）	1,895	-



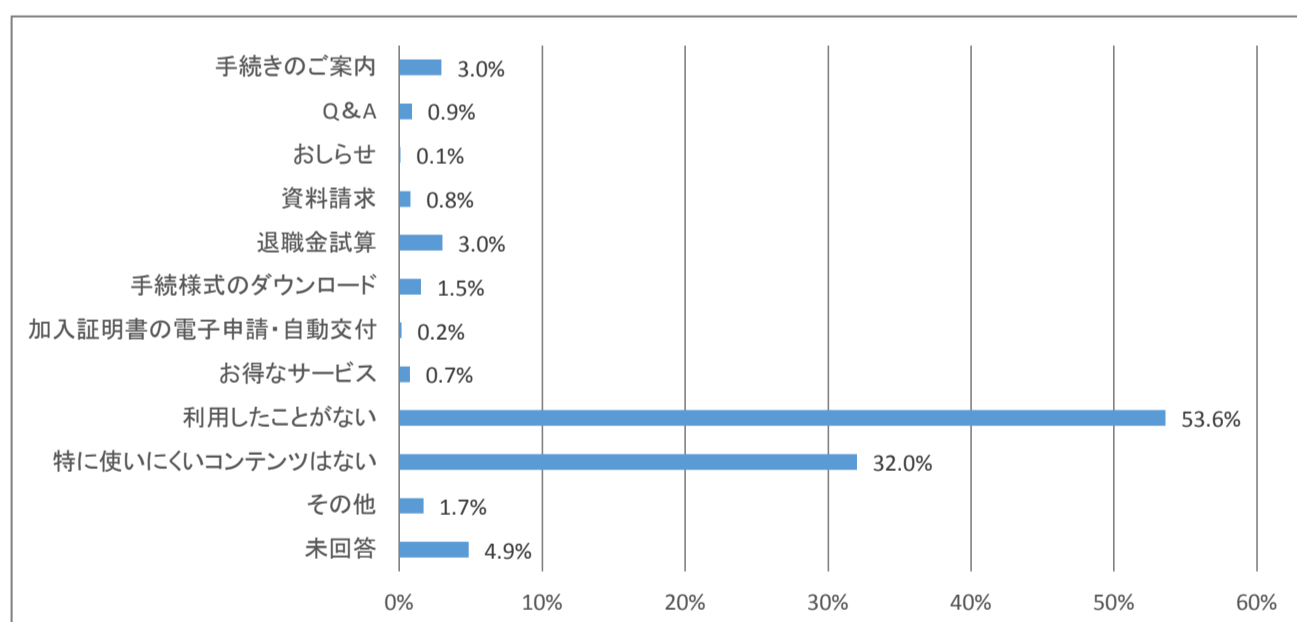
設問2：加入を検討中に相談・質問したのはどこか

加入を検討中に相談・質問したのはどこか	件数	割合
中退共制度説明会	94	5.0%
企業訪問相談で来訪した中退共本部職員等	166	8.8%
中退共本部コールセンター	177	9.3%
中退共相談窓口	151	8.0%
行政機関	24	1.3%
事業主団体	184	9.7%
金融機関	258	13.6%
保険会社	65	3.4%
税理士・公認会計士	547	28.9%
社会保険労務士	285	15.0%
既に参加している企業の担当者や知人	182	9.6%
厚生年金基金や特定退職金共済を運営している事務局	21	1.1%
相談しなかった	260	13.7%
その他	46	2.4%
未回答	3	0.2%
合計（重複回答あり）	2,463	-
母数（有効回答数）	1,895	-



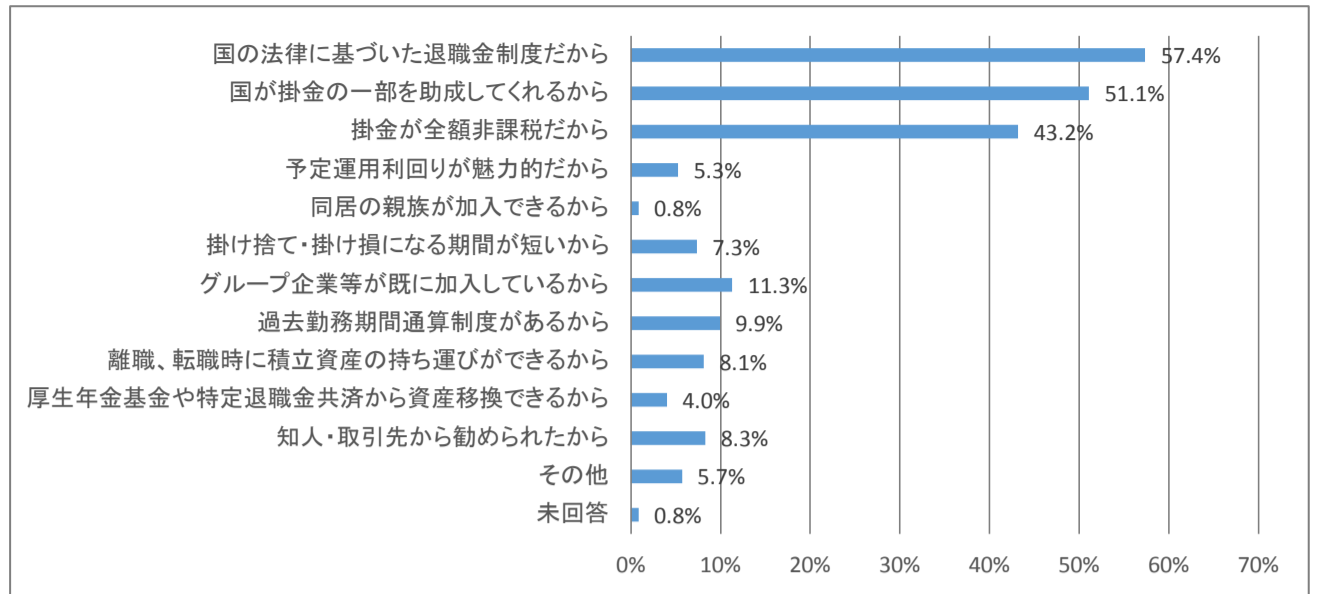
設問3：中退共ホームページで使いにくいと感じるコンテンツ

中退共ホームページで使いにくいと感じるコンテンツ	件数	割合
手続きのご案内	56	3.0%
Q&A	17	0.9%
おしらせ	2	0.1%
資料請求	15	0.8%
退職金試算	57	3.0%
手続様式のダウンロード	29	1.5%
加入証明書の電子申請・自動交付	3	0.2%
お得なサービス	14	0.7%
利用したことがない	1,016	53.6%
特に使いにくいコンテンツはない	607	32.0%
その他	32	1.7%
未回答	92	4.9%
合計（重複回答あり）	1,940	-
母数（有効回答数）	1,895	-



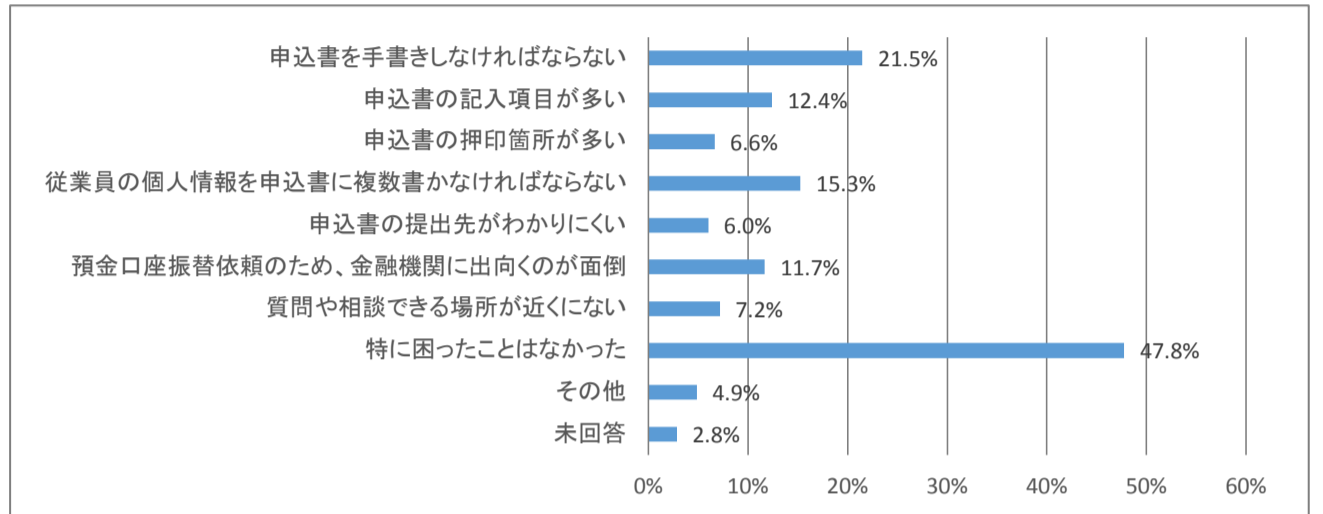
設問4：加入の決め手

加入の決め手	件数	割合
国の法律に基づいた退職金制度だから	1,087	57.4%
国が掛金の一部を助成してくれるから	968	51.1%
掛金が全額非課税だから	818	43.2%
予定運用利回りが魅力的だから	100	5.3%
同居の親族が加入できるから	16	0.8%
掛け捨て・掛け損になる期間が短いから	139	7.3%
グループ企業等が既に加入しているから	214	11.3%
過去勤務期間通算制度があるから	188	9.9%
離職、転職時に積立資産の持ち運びができるから	154	8.1%
厚生年金基金や特定退職金共済から資産移換できるから	76	4.0%
知人・取引先から勧められたから	157	8.3%
その他	108	5.7%
未回答	16	0.8%
合計（重複回答あり）	4,041	-
母数（有効回答数）	1,895	-



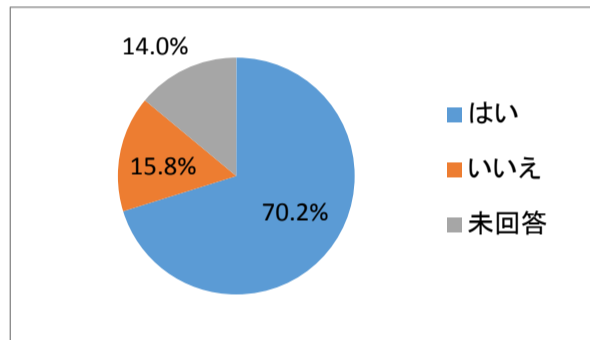
設問5：加入手続きの際困ったこと

加入手続きの際困ったこと	件数	割合
申込書を手書きしなければならない	407	21.5%
申込書の記入項目が多い	235	12.4%
申込書の押印箇所が多い	126	6.6%
従業員の個人情報を申込書に複数書かなければならない	289	15.3%
申込書の提出先がわかりにくい	114	6.0%
預金口座振替依頼のため、金融機関に向くのが面倒	221	11.7%
質問や相談できる場所が近くにない	136	7.2%
特に困ったことはなかった	905	47.8%
その他	92	4.9%
未回答	54	2.8%
合計（重複回答あり）	2,579	-
母数（有効回答数）	1,895	-



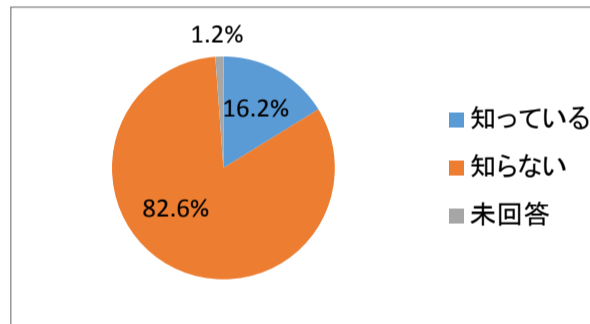
設問6：ほかの事業主にも勧めたいか

ほかの事業主にも勧めたいか	件数	割合
はい	1,330	70.2%
いいえ	300	15.8%
未回答	265	14.0%
合計	1,895	100.0%



設問7：「勤労者財産形成促進制度」を知っているか

「勤労者財産形成促進制度」を知っているか	件数	割合
知っている	307	16.2%
知らない	1,566	82.6%
未回答	22	1.2%
合計	1,895	100.0%



設問8：「勤労者財産形成促進制度」をどのように知ったか

「勤労者財産形成促進制度」をどのように知ったか	件数	割合
金融機関の紹介	135	44.0%
行政機関の紹介	19	6.2%
事業主団体の紹介	33	10.7%
当機構ホームページ	36	11.7%
当機構パンフレット等	39	12.7%
新聞・雑誌	22	7.2%
当機構サイト以外のインターネット	6	2.0%
その他	52	16.9%
未回答	3	1.0%
合計（重複回答あり）	345	-
母数（有効回答数。設問7で「知っている」と回答した方が対象）	307	-

